

 **Stammdaten**

Stammdaten zum Fonds db x-trackers SHORTDAX® x2 DAILY UCITS ETF 1C

ISIN / WKN:	LU0411075020 / DBX0BY
Währung:	EUR
Fondsgesellschaft:	Deutsche Asset Management S.A.
Fondskategorie:	Aktienfonds Deutschland
Ausschüttungsart:	thesaurierend
Manager:	k. A.
Domizil:	Luxemburg
Auflagedatum:	18.03.2010
Geschäftsjahr:	01.01 - 31.12
Fondsvolumen:	97.25 Mio. EUR (Stand vom: 30.11.2017)



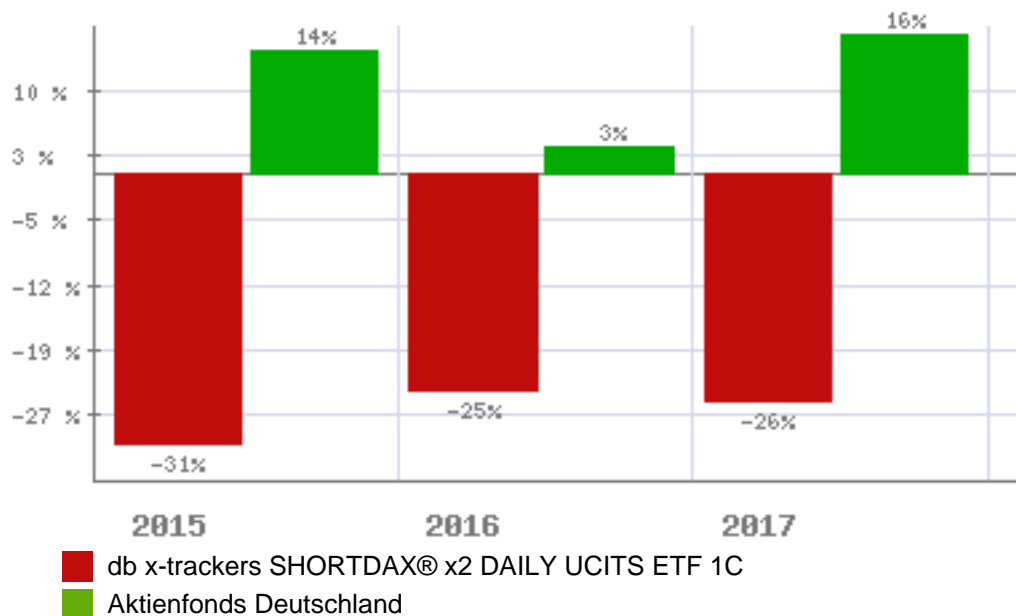
Gebührenstruktur

Ausgabeaufschlag:	0,00 %	Depotbankgebühr:	k. A.
Verwaltungsgebühr	0,40 %	Total Expense Ratio:	0,60 %
Performance-Fee:	k. A.		

Anlageziel - Kurzbeschreibung

Das Anlageziel besteht darin, die Wertentwicklung des ShortDAX (R) x2 Index abzubilden. Ziel des Index ist es, die doppelte umgekehrte tägliche Wertentwicklung des DAX (R) Index zuzüglich eines anteiligen Zinsanteils auf Basis des dreifachen EONIA...

Fondsvergleich mit Kategoriedurchschnitt



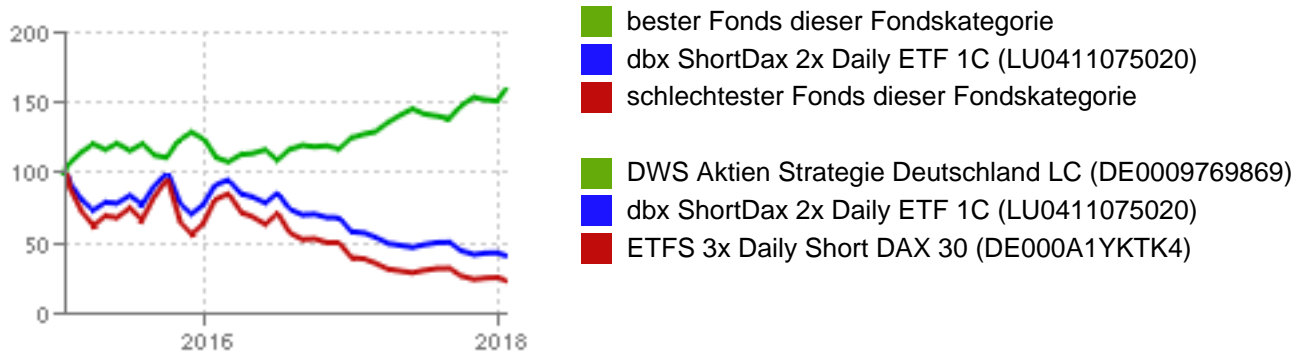
Wichtiger Hinweis zu diesen Informationen:

Die Ihnen hier überlassenen Informationen dienen ausschließlich der Fondsbeschreibung und stellen daher weder eine Anlageberatung noch eine verbindliche Auskunft dar. Es wird auch kein Angebot oder eine Einladung zur Zeichnung oder zum Kauf eines Wertpapiers abgegeben. Auch eine gute Fondsnote stellt keine Aufforderung zum Kauf eines Investmentfonds dar. Weder dieses Dokument noch die darin enthaltenen Informationen bilden eine Grundlage für eine vertragliche oder anderweitige Verpflichtung von fit4fonds irgendeiner Art. fit4fonds übernimmt für etwaige Schäden, die im Zusammenhang mit der Veröffentlichung dieser Informationen entstehen, gleich aus welchem Rechtsgrund, keine Haftung, es sei denn, die Schäden sind auf grobe Fahrlässigkeit oder Vorsatz oder die Verletzung von wesentlichen Vertragsverpflichtungen zurückzuführen. Datenquelle für Fondsdaten: EDIsoft GmbH und Euro Advisor Services GmbH (c), Alle Rechte vorbehalten. Die dargestellten Informationen und Inhalte richten sich ausschließlich an Interessenten mit Wohnsitz in Deutschland. Interessenten mit Wohnsitz außerhalb der Europäischen Union sind nicht nutzungsberechtigt.

 **Kursentwicklung**

kurzfristige Entwicklung		langfristige Entwicklung		Entwicklung p. a.	
Vortag	-1,49 %	2017	-26,29 %	letzter Monat	0,20 %
letzte Woche	-1,25 %	2016	-25,48 %	seit 6 Monaten	-12,18 %
seit einem Monat	0,02 %	2015	-31,12 %	seit einem Jahr	-26,29 %
seit Jahresbeginn	-4,79 %	2014	-13,83 %	seit 2 Jahren	-25,88 %
seit einem Jahr	-28,15 %	2013	-41,35 %	seit 3 Jahren	-27,67 %
		2012	-46,73 %	seit 5 Jahren	-28,17 %
		2011	7,46 %	seit 10 Jahren	k. A.
		2010*	-30,86 %	seit 20 Jahren	k. A.
Stand: 18.01.2018		Stand: 31.12.2017		Stand: 31.12.2017	

Fondschart mit Kategorie



 **Risikodaten**

Volatilität		Sharpe Ratio		Werbung	
2 Jahre	25,06	2 Jahre	-1,02		
3 Jahre	31,86	3 Jahre	-0,86		
5 Jahre	27,92	5 Jahre	-1,00		
Stand: 31.12.2017		Stand: 31.12.2017			

Volatilität - Fondsvergleich - 2 Jahre

Sharpe Ratio - Fondsvergleich - 2 Jahre



▼ = db x-trackers SHORTDAX® x2 DAILY UCITS ETF 1C

Wichtiger Hinweis zu diesen Informationen:

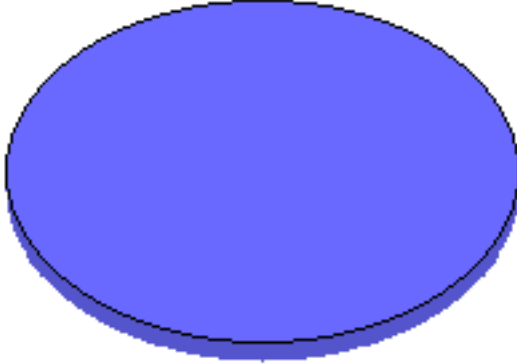
Die Ihnen hier überlassenen Informationen dienen ausschließlich der Fondsbeschreibung und stellen daher weder eine Anlageberatung noch eine verbindliche Auskunft dar. Es wird auch kein Angebot oder eine Einladung zur Zeichnung oder zum Kauf eines Wertpapiers abgegeben. Auch eine gute Fondsnote stellt keine Aufforderung zum Kauf eines Investmentfonds dar. Weder dieses Dokument noch die darin enthaltenen Informationen bilden eine Grundlage für eine vertragliche oder anderweitige Verpflichtung von fit4fonds irgendeiner Art. fit4fonds übernimmt für etwaige Schäden, die im Zusammenhang mit der Veröffentlichung dieser Informationen entstehen, gleich aus welchem Rechtsgrund, keine Haftung, es sei denn, die Schäden sind auf grobe Fahrlässigkeit oder Vorsatz oder die Verletzung von wesentlichen Vertragsverpflichtungen zurückzuführen. Datenquelle für Fondsdaten: EDI Soft GmbH und Euro Advisor Services GmbH (c), Alle Rechte vorbehalten. Die dargestellten Informationen und Inhalte richten sich ausschließlich an Interessenten mit Wohnsitz in Deutschland. Interessenten mit Wohnsitz außerhalb der Europäischen Union sind nicht nutzungsberechtigt.

 **Zusammensetzung**

Struktur nach Wertpapiere

Stand: 30.11.2017

100,00 % Aktien



Struktur nach Branchen

Stand: 30.11.2017

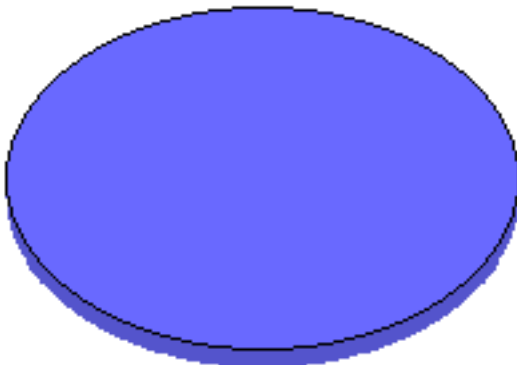
20,59 % Konsumgüter
20,08 % Basismaterial
18,72 % Finanzen
14,61 % Industrie
11,33 % Technologie
5,18 % Gesundheitswesen
4,60 % Telekommunikation
3,01 % Versorger
1,88 % Konsumdienstleistungen
0,00 % Sonstiges



Struktur nach Länder

Stand: 30.11.2017

100,00 % Deutschland

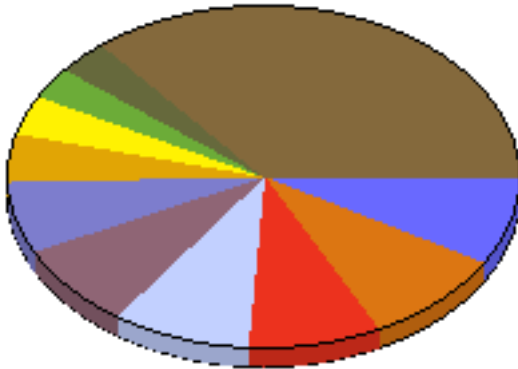


Wichtiger Hinweis zu diesen Informationen:

Die Ihnen hier überlassenen Informationen dienen ausschließlich der Fondsbeschreibung und stellen daher weder eine Anlageberatung noch eine verbindliche Auskunft dar. Es wird auch kein Angebot oder eine Einladung zur Zeichnung oder zum Kauf eines Wertpapiers abgegeben. Auch eine gute Fondsnote stellt keine Aufforderung zum Kauf eines Investmentfonds dar. Weder dieses Dokument noch die darin enthaltenen Informationen bilden eine Grundlage für eine vertragliche oder anderweitige Verpflichtung von fit4fonds irgendeiner Art. fit4fonds übernimmt für etwaige Schäden, die im Zusammenhang mit der Veröffentlichung dieser Informationen entstehen, gleich aus welchem Rechtsgrund, keine Haftung, es sei denn, die Schäden sind auf grobe Fahrlässigkeit oder Vorsatz oder die Verletzung von wesentlichen Vertragsverpflichtungen zurückzuführen. Datenquelle für Fondsdaten: EDIsoft GmbH und Euro Advisor Services GmbH (c), Alle Rechte vorbehalten. Die dargestellten Informationen und Inhalte richten sich ausschließlich an Interessenten mit Wohnsitz in Deutschland. Interessenten mit Wohnsitz außerhalb der Europäischen Union sind nicht nutzungsberechtigt.

Struktur nach Unternehmen


Stand: 30.11.2017



8,86 %	Siemens
8,82 %	SAP
8,55 %	Bayer AG
8,52 %	Allianz
8,23 %	BASF SE
6,69 %	Daimler AG
4,60 %	Deutsche Telekom
3,52 %	Deutsche Post
3,31 %	Linde
3,11 %	adidas AG NA
35,79 %	Sonstiges

Struktur nach Währungen

Stand: 30.11.2017



100,00 % Euro

Wichtiger Hinweis zu diesen Informationen:

Die Ihnen hier überlassenen Informationen dienen ausschließlich der Fondsbeschreibung und stellen daher weder eine Anlageberatung noch eine verbindliche Auskunft dar. Es wird auch kein Angebot oder eine Einladung zur Zeichnung oder zum Kauf eines Wertpapiers abgegeben. Auch eine gute Fondsnote stellt keine Aufforderung zum Kauf eines Investmentfonds dar. Weder dieses Dokument noch die darin enthaltenen Informationen bilden eine Grundlage für eine vertragliche oder anderweitige Verpflichtung von fit4fonds irgendeiner Art. fit4fonds übernimmt für etwaige Schäden, die im Zusammenhang mit der Veröffentlichung dieser Informationen entstehen, gleich aus welchem Rechtsgrund, keine Haftung, es sei denn, die Schäden sind auf grobe Fahrlässigkeit oder Vorsatz oder die Verletzung von wesentlichen Vertragsverpflichtungen zurückzuführen. Datenquelle für Fondsdaten: EDIsoft GmbH und Euro Advisor Services GmbH (c), Alle Rechte vorbehalten. Die dargestellten Informationen und Inhalte richten sich ausschließlich an Interessenten mit Wohnsitz in Deutschland. Interessenten mit Wohnsitz außerhalb der Europäischen Union sind nicht nutzungsberechtigt.