

 **Stammdaten**

Stammdaten zum Fonds ERSTE WWF Stock Environment EUR R01 (T) (EUR)

ISIN / WKN:	AT0000705678 / 694115
Wahrung:	EUR
Fondsgesellschaft:	ERSTE-SPARINVEST KAG m.b.H.
Fondskategorie:	Aktienfonds -kologie/Nachhaltigkeit
Ausschuttungsart:	thesaurierend
Manager:	Clemens Klein
Domizil:	-sterreich
Auflagedatum:	02.07.2001
Geschaftsjahr:	01.05. - 30.04.
Fondsvolumen:	101.31 Mio. EUR (Stand vom: 31.08.2016)



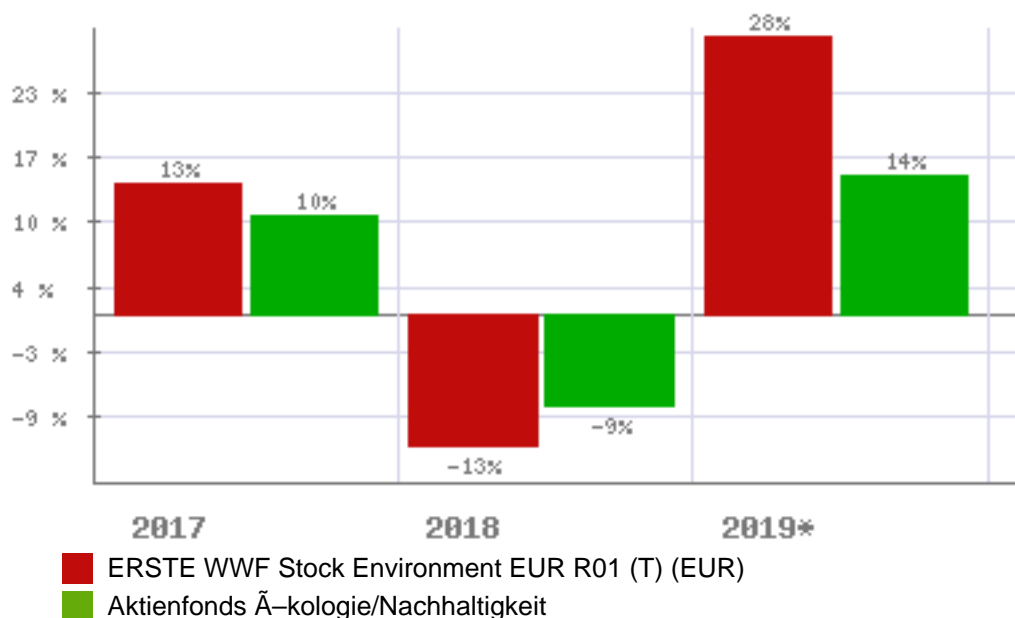
Gebuhrenstruktur

Ausgabeaufschlag:	4,00 %	Depotbankgebuhr:	0,50 %
Verwaltungsgebuhr	0,15 %	Total Expense Ratio:	1,73 %
Performance-Fee:	k. A.		

Anlageziel - Kurzbeschreibung

Das Fondsmanagement investiert berwiegend, d.h. zu mindestens 51% des Fondsvermogens, in Aktien von Unternehmen, in Form von direkt erworbenen Einzeltiteln, sohin nicht indirekt oder direkt ber Investmentfonds oder ber Derivate. Dabei sind ...

Fondsvergleich mit Kategoriedurchschnitt



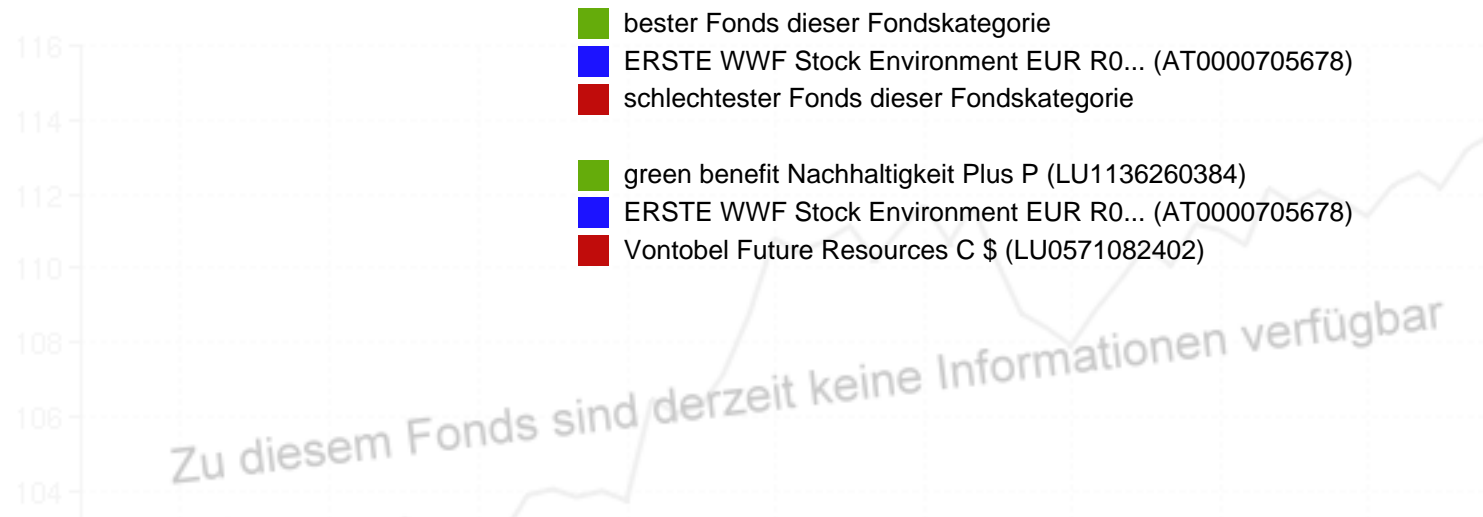
Wichtiger Hinweis zu diesen Informationen:

Die Ihnen hier berlassenen Informationen dienen ausschlielich der Fondsbeschreibung und stellen daher weder eine Anlageberatung noch eine verbindliche Auskunft dar. Es wird auch kein Angebot oder eine Einladung zur Zeichnung oder zum Kauf eines Wertpapiers abgegeben. Auch eine gute Fondsnote stellt keine Aufforderung zum Kauf eines Investmentfonds dar. Weder dieses Dokument noch die darin enthaltenen Informationen bilden eine Grundlage fur eine vertragliche oder anderweitige Verpflichtung von fit4fonds irgendeiner Art. fit4fonds ubernimmt fur etwaige Schaden, die im Zusammenhang mit der Veroffentlichung dieser Informationen entstehen, gleich aus welchem Rechtsgrund, keine Haftung, es sei denn, die Schaden sind auf grobe Fahrlassigkeit oder Vorsatz oder die Verletzung von wesentlichen Vertragspflichtungen zuruckzufuhren. Datenquelle fur Fondsdaten: EDISoft GmbH und Euro Advisor Services GmbH (c), Alle Rechte vorbehalten. Die dargestellten Informationen und Inhalte richten sich ausschlielich an Interessenten mit Wohnsitz in Deutschland. Interessenten mit Wohnsitz auerhalb der Europaischen Union sind nicht nutzungsbehaftigt.

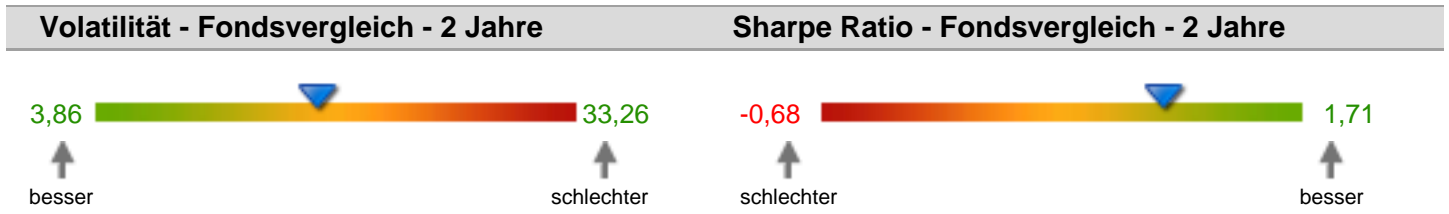
 **Kursentwicklung**

kurzfristige Entwicklung		langfristige Entwicklung		Entwicklung p. a.	
Vortag	0,80 %	2019*	27,87 %	letzter Monat	5,15 %
letzte Woche	4,84 %	2018	-13,36 %	seit 6 Monaten	17,74 %
seit einem Monat	12,07 %	2017	13,50 %	seit einem Jahr	39,41 %
seit Jahresbeginn	20,08 %	2016	-3,68 %	seit 2 Jahren	17,51 %
seit einem Jahr	51,46 %	2015	9,48 %	seit 3 Jahren	15,34 %
		2014	14,65 %	seit 5 Jahren	8,99 %
		2013	35,34 %	seit 10 Jahren	9,17 %
		2012	5,63 %	seit 20 Jahren	k. A.
Stand: 21.02.2020		Stand: 31.01.2020		Stand: 31.01.2020	

Fondschart mit Kategorie



Volatilität		Sharpe Ratio		Werbung	
2 Jahre	17,46	2 Jahre	1,02		
3 Jahre	15,00	3 Jahre	1,05		
5 Jahre	15,17	5 Jahre	0,61		
Stand: 31.01.2020		Stand: 31.01.2020			



 = ERSTE WWF Stock Environment EUR R01 (T) (EUR)

Wichtiger Hinweis zu diesen Informationen:

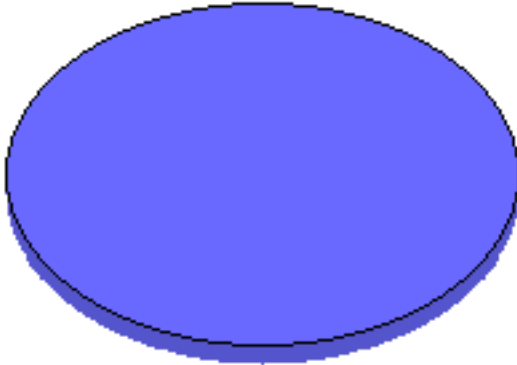
Die Ihnen hier überlassenen Informationen dienen ausschließlich der Fondsbeschreibung und stellen daher weder eine Anlageberatung noch eine verbindliche Auskunft dar. Es wird auch kein Angebot oder eine Einladung zur Zeichnung oder zum Kauf eines Wertpapiers abgegeben. Auch eine gute Fondsnote stellt keine Aufforderung zum Kauf eines Investmentfonds dar. Weder dieses Dokument noch die darin enthaltenen Informationen bilden eine Grundlage für eine vertragliche oder anderweitige Verpflichtung von fit4fonds irgendeiner Art. fit4fonds übernimmt für etwaige Schäden, die im Zusammenhang mit der Veröffentlichung dieser Informationen entstehen, gleich aus welchem Rechtsgrund, keine Haftung, es sei denn, die Schäden sind auf grobe Fahrlässigkeit oder Vorsatz oder die Verletzung von wesentlichen Vertragsverpflichtungen zurückzuführen. Datenquelle für Fondsdaten: EDISoft GmbH und Euro Advisor Services GmbH (c), Alle Rechte vorbehalten. Die dargestellten Informationen und Inhalte richten sich ausschließlich an Interessenten mit Wohnsitz in Deutschland. Interessenten mit Wohnsitz außerhalb der Europäischen Union sind nicht nutzungsberechtigt.

 **Zusammensetzung**

Struktur nach Wertpapiere

Stand: 31.08.2016

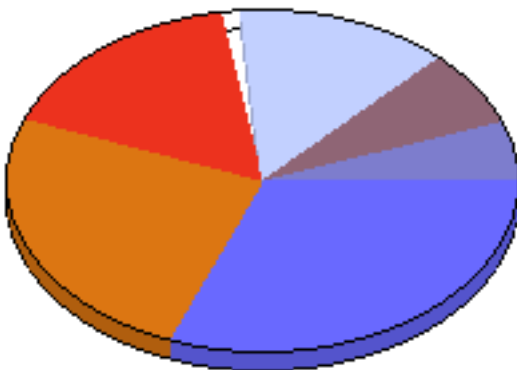
100,00 % Aktien



Struktur nach Branchen

Stand: 31.08.2016

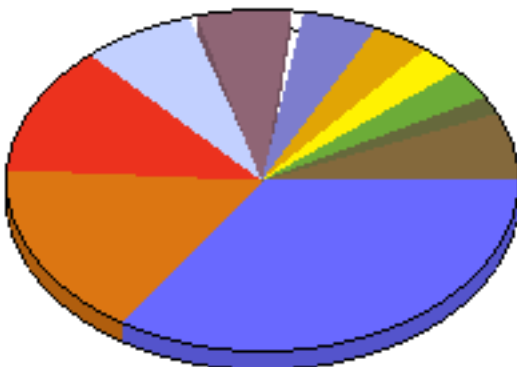
31,10 % Erneuerbare Energien
25,10 % Energieeffizienz
17,50 % Wasserwirtschaft
13,30 % Mobilität
7,40 % Recycling
5,60 % Sonstiges



Struktur nach Länder

Stand: 31.08.2016

34,51 % USA
16,69 % Japan
12,30 % Großbritannien
7,36 % Singapur
6,04 % Frankreich
5,47 % Deutschland
3,90 % Kaimaninseln
2,89 % Spanien
2,79 % Australien
1,89 % Norwegen
6,16 % Sonstiges

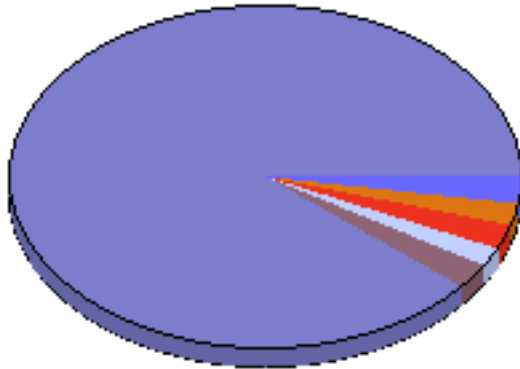


Wichtiger Hinweis zu diesen Informationen:

Die Ihnen hier überlassenen Informationen dienen ausschließlich der Fondsbeschreibung und stellen daher weder eine Anlageberatung noch eine verbindliche Auskunft dar. Es wird auch kein Angebot oder eine Einladung zur Zeichnung oder zum Kauf eines Wertpapiers abgegeben. Auch eine gute Fondsnote stellt keine Aufforderung zum Kauf eines Investmentfonds dar. Weder dieses Dokument noch die darin enthaltenen Informationen bilden eine Grundlage für eine vertragliche oder anderweitige Verpflichtung von fit4fonds irgendeiner Art. fit4fonds übernimmt für etwaige Schäden, die im Zusammenhang mit der Veröffentlichung dieser Informationen entstehen, gleich aus welchem Rechtsgrund, keine Haftung, es sei denn, die Schäden sind auf grobe Fahrlässigkeit oder Vorsatz oder die Verletzung von wesentlichen Vertragsverpflichtungen zurückzuführen. Datenquelle für Fondsdaten: EDISoft GmbH und Euro Advisor Services GmbH (c), Alle Rechte vorbehalten. Die dargestellten Informationen und Inhalte richten sich ausschließlich an Interessenten mit Wohnsitz in Deutschland. Interessenten mit Wohnsitz außerhalb der Europäischen Union sind nicht nutzungsberechtigt.

Struktur nach Unternehmen

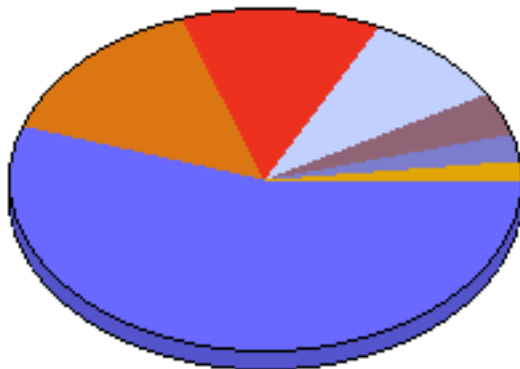
Stand: 31.08.2016



2,75 %	Schneider Electric SA
2,22 %	Vestas Wind System
2,10 %	Edp Renovaveis
2,08 %	Shimano
2,01 %	Wabtec
88,84 %	Sonstiges

Struktur nach Währungen

Stand: 31.08.2016



55,34 %	US-Dollar
14,41 %	Euro
12,81 %	Japanischer Yen
9,17 %	Britisches Pfund
4,06 %	Norwegische Krone
2,35 %	Schwedische Krone
1,87 %	Kanadischer Dollar

Wichtiger Hinweis zu diesen Informationen:

Die Ihnen hier überlassenen Informationen dienen ausschließlich der Fondsbeschreibung und stellen daher weder eine Anlageberatung noch eine verbindliche Auskunft dar. Es wird auch kein Angebot oder eine Einladung zur Zeichnung oder zum Kauf eines Wertpapiers abgegeben. Auch eine gute Fondsnote stellt keine Aufforderung zum Kauf eines Investmentfonds dar. Weder dieses Dokument noch die darin enthaltenen Informationen bilden eine Grundlage für eine vertragliche oder anderweitige Verpflichtung von fit4fonds irgendeiner Art. fit4fonds übernimmt für etwaige Schäden, die im Zusammenhang mit der Veröffentlichung dieser Informationen entstehen, gleich aus welchem Rechtsgrund, keine Haftung, es sei denn, die Schäden sind auf grobe Fahrlässigkeit oder Vorsatz oder die Verletzung von wesentlichen Vertragsverpflichtungen zurückzuführen. Datenquelle für Fondsdaten: EDIsoft GmbH und Euro Advisor Services GmbH (c), Alle Rechte vorbehalten. Die dargestellten Informationen und Inhalte richten sich ausschließlich an Interessenten mit Wohnsitz in Deutschland. Interessenten mit Wohnsitz außerhalb der Europäischen Union sind nicht nutzungsberechtigt.