

 **Stammdaten**

Stammdaten zum Fonds ERSTE Stock EM Global HUF R01 (VTA) (HUF)

ISIN / WKN:	AT0000A00GE4 / A0JM9X
Wahrung:	HUF
Fondsgesellschaft:	ERSTE-SPARINVEST KAG m.b.H.
Fondskategorie:	Dachfonds berwiegend Aktienfonds
Ausschttungsart:	ausschttend
Manager:	BBVA Asset Management S.A.
Domizil:	k. A.
Auflagedatum:	22.04.2002
Geschftsjahr:	Keine Angabe
Fondsvolumen:	186.27 Mio. HUF (Stand vom: 30.05.2018)



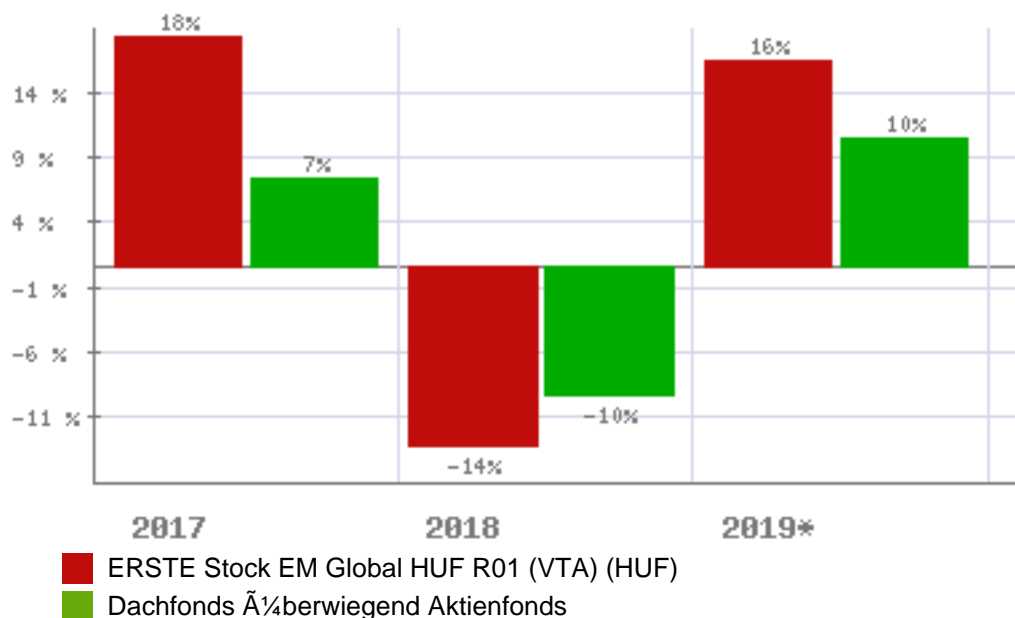
Gebhrenstruktur

Ausgabeaufschlag:	4,00 %	Depotbankgebhr:	0,50 %
Verwaltungsgebhr	1,80 %	Total Expense Ratio:	k. A.
Performance-Fee:	k. A.		

Anlageziel - Kurzbeschreibung

Das Fondsmanagement investiert berwiegend, d.h. zu mindestens 51% des Fondsvermgens, Aktien von Emittenten mit Sitz oder Geschftsttigkeit in Emerging Markets, in Form von direkt erworbenen Einzeltiteln, sohin nicht indirekt oder direkt b...

Fondsvergleich mit Kategoriedurchschnitt



Wichtiger Hinweis zu diesen Informationen:

Die Ihnen hier berlassenen Informationen dienen ausschlielich der Fondsbeschreibung und stellen daher weder eine Anlageberatung noch eine verbindliche Auskunft dar. Es wird auch kein Angebot oder eine Einladung zur Zeichnung oder zum Kauf eines Wertpapiers abgegeben. Auch eine gute Fondsnote stellt keine Aufforderung zum Kauf eines Investmentfonds dar. Weder dieses Dokument noch die darin enthaltenen Informationen bilden eine Grundlage fr eine vertragliche oder anderweitige Verpflichtung von fit4fonds irgendeiner Art. fit4fonds bernimmt fr etwaige Schden, die im Zusammenhang mit der Verffentlichung dieser Informationen entstehen, gleich aus welchem Rechtsgrund, keine Haftung, es sei denn, die Schden sind auf grobe Fahrlssigkeit oder Vorsatz oder die Verletzung von wesentlichen Vertragsverpflichtungen zurckzufhren. Datenquelle fr Fondsdaten: EDISoft GmbH und Euro Advisor Services GmbH (c), Alle Rechte vorbehalten. Die dargestellten Informationen und Inhalte richten sich ausschlielich an Interessenten mit Wohnsitz in Deutschland. Interessenten mit Wohnsitz auerhalb der Europischen Union sind nicht nutzungsbechtigt.

 **Kursentwicklung**

kurzfristige Entwicklung		langfristige Entwicklung		Entwicklung p. a.	
Vortag	-0,50 %	2019*	15,53 %	letzter Monat	-2,22 %
letzte Woche	-1,07 %	2018	-14,44 %	seit 6 Monaten	5,08 %
seit einem Monat	-1,38 %	2017	17,52 %	seit einem Jahr	10,21 %
seit Jahresbeginn	2,27 %	2016	11,19 %	seit 2 Jahren	-1,10 %
seit einem Jahr	12,72 %	2015	-0,98 %	seit 3 Jahren	4,80 %
		2014	8,29 %	seit 5 Jahren	3,78 %
		2013	-5,58 %	seit 10 Jahren	3,63 %
		2012	9,88 %	seit 20 Jahren	k. A.
Stand: 21.02.2020		Stand: 31.01.2020		Stand: 31.01.2020	

Fondschart mit Kategorie

Derzeit leider keine Daten verfügbar

- bester Fonds dieser Fondskategorie
- ERSTE Stock EM Global HUF R01 VTA HUF (AT0000A00GE4)
- schlechtester Fonds dieser Fondskategorie

- PremiumStars Chance AT â,- (DE0009787077)
- ERSTE Stock EM Global HUF R01 VTA HUF (AT0000A00GE4)
- SEB Optimix Wachstum i.L. (LU0066376988)

 **Risikodaten**

Volatilität		Sharpe Ratio		Werbung	
2 Jahre	16,27	2 Jahre	-0,04		
3 Jahre	13,82	3 Jahre	0,37		
5 Jahre	15,35	5 Jahre	0,27		
Stand: 31.01.2020		Stand: 31.01.2020			

Volatilität - Fondsvergleich - 2 Jahre

Sharpe Ratio - Fondsvergleich - 2 Jahre



 = ERSTE Stock EM Global HUF R01 (VTA) (HUF)

Wichtiger Hinweis zu diesen Informationen:

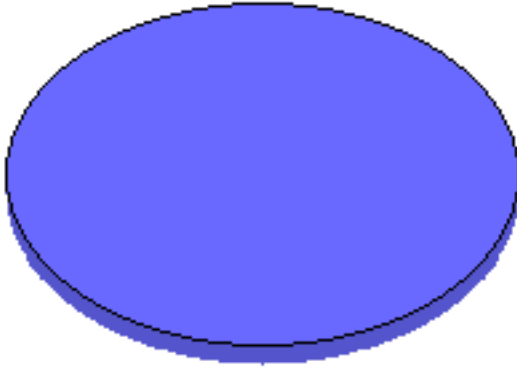
Die Ihnen hier überlassenen Informationen dienen ausschließlich der Fondsbeschreibung und stellen daher weder eine Anlageberatung noch eine verbindliche Auskunft dar. Es wird auch kein Angebot oder eine Einladung zur Zeichnung oder zum Kauf eines Wertpapiers abgegeben. Auch eine gute Fondsnote stellt keine Aufforderung zum Kauf eines Investmentfonds dar. Weder dieses Dokument noch die darin enthaltenen Informationen bilden eine Grundlage für eine vertragliche oder anderweitige Verpflichtung von fit4fonds irgendeiner Art. fit4fonds übernimmt für etwaige Schäden, die im Zusammenhang mit der Veröffentlichung dieser Informationen entstehen, gleich aus welchem Rechtsgrund, keine Haftung, es sei denn, die Schäden sind auf grobe Fahrlässigkeit oder Vorsatz oder die Verletzung von wesentlichen Vertragsverpflichtungen zurückzuführen. Datenquelle für Fondsdaten: EDI Soft GmbH und Euro Advisor Services GmbH (c), Alle Rechte vorbehalten. Die dargestellten Informationen und Inhalte richten sich ausschließlich an Interessenten mit Wohnsitz in Deutschland. Interessenten mit Wohnsitz außerhalb der Europäischen Union sind nicht nutzungs berechtigt.

 **Zusammensetzung**

Struktur nach Wertpapiere

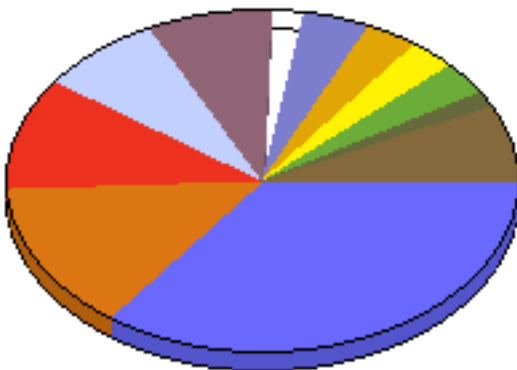
Stand: 30.05.2018

100,00 % Aktien



Struktur nach Länder

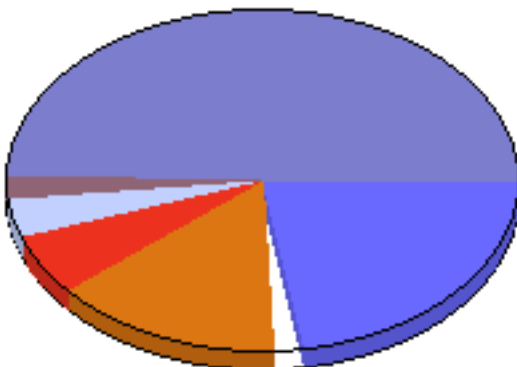
Stand: 30.05.2018



35,44 %	China
13,89 %	Korea, Republik (SÄ¼dkorea)
10,72 %	Taiwan
7,80 %	Brasilien
7,77 %	Indien
6,06 %	SÄ¼dafrika
3,62 %	Mexiko
3,00 %	Russische FÄ¼deration
2,96 %	Thailand
1,78 %	Indonesien
6,96 %	Sonstiges

Struktur nach WÄ¼hrungen

Stand: 30.05.2018



24,19 %	Hong Kong Dollar
14,67 %	US-Dollar
5,77 %	SÄ¼dafrikanischer Rand
3,46 %	Mexikanischer Peso
2,72 %	Euro
49,19 %	Sonstiges

Wichtiger Hinweis zu diesen Informationen:

Die Ihnen hier überlassenen Informationen dienen ausschließlich der Fondsbeschreibung und stellen daher weder eine Anlageberatung noch eine verbindliche Auskunft dar. Es wird auch kein Angebot oder eine Einladung zur Zeichnung oder zum Kauf eines Wertpapiers abgegeben. Auch eine gute Fondsnote stellt keine Aufforderung zum Kauf eines Investmentfonds dar. Weder dieses Dokument noch die darin enthaltenen Informationen bilden eine Grundlage für eine vertragliche oder anderweitige Verpflichtung von fit4fonds irgendeiner Art. fit4fonds übernimmt für etwaige Schäden, die im Zusammenhang mit der Veröffentlichung dieser Informationen entstehen, gleich aus welchem Rechtsgrund, keine Haftung, es sei denn, die Schäden sind auf grobe Fahrlässigkeit oder Vorsatz oder die Verletzung von wesentlichen Vertragsverpflichtungen zurückzuführen. Datenquelle für Fondsdaten: EDIsoft GmbH und Euro Advisor Services GmbH (c), Alle Rechte vorbehalten. Die dargestellten Informationen und Inhalte richten sich ausschließlich an Interessenten mit Wohnsitz in Deutschland. Interessenten mit Wohnsitz außerhalb der Europäischen Union sind nicht nutzungsberechtigt.

Wichtiger Hinweis zu diesen Informationen:

Die Ihnen hier überlassenen Informationen dienen ausschließlich der Fondsbeschreibung und stellen daher weder eine Anlageberatung noch eine verbindliche Auskunft dar. Es wird auch kein Angebot oder eine Einladung zur Zeichnung oder zum Kauf eines Wertpapiers abgegeben. Auch eine gute Fondsnote stellt keine Aufforderung zum Kauf eines Investmentfonds dar. Weder dieses Dokument noch die darin enthaltenen Informationen bilden eine Grundlage für eine vertragliche oder anderweitige Verpflichtung von fit4fonds irgendeiner Art. fit4fonds übernimmt für etwaige Schäden, die im Zusammenhang mit der Veröffentlichung dieser Informationen entstehen, gleich aus welchem Rechtsgrund, keine Haftung, es sei denn, die Schäden sind auf grobe Fahrlässigkeit oder Vorsatz oder die Verletzung von wesentlichen Vertragsverpflichtungen zurückzuführen. Datenquelle für Fondsdaten: EDIsoft GmbH und Euro Advisor Services GmbH (c), Alle Rechte vorbehalten. Die dargestellten Informationen und Inhalte richten sich ausschließlich an Interessenten mit Wohnsitz in Deutschland. Interessenten mit Wohnsitz außerhalb der Europäischen Union sind nicht nutzungsberechtigt.