

 **Stammdaten**

Stammdaten zum Fonds SEB Global Property Fund i.L.

ISIN / WKN:	DE000SEB1A96 / SEB1A9
Wahrung:	EUR
Fondsgesellschaft:	Savills Fund Management GmbH
Fondskategorie:	Immobilienfonds/Europa
Ausschüttungsart:	ausschüttend
Manager:	Barbara Knoflach
Domizil:	Deutschland
Auflagedatum:	02.11.2006
Geschäftsjahr:	01.01 - 31.12
Fondsvolumen:	24.64 Mio. EUR (Stand vom: 28.09.2018)



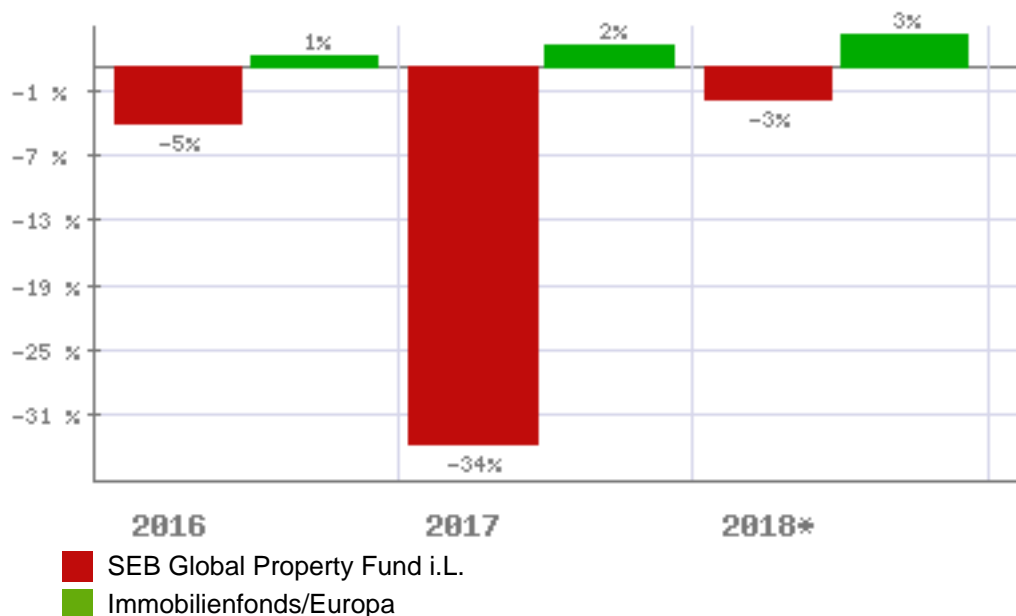
Gebührenstruktur

Ausgabeaufschlag:	3,00 %	Depotbankgebühr:	0,005 %
Verwaltungsgebühr	0,65 %	Total Expense Ratio:	0,98 %
Performance-Fee:	15,00 (der 6% übersteigenden Ein-Jahres-Rendite, ermittelt nach der BVI-M...)		

Anlageziel - Kurzbeschreibung

Als Anlageziel werden regelmäßige Erträge auf Grund zufließender Mieten und Zinsen sowie ein kontinuierlicher Wertzuwachs angestrebt. Hierzu investiert der Fonds in ein regional und sektoral diversifiziertes globales Immobilienportfolio mit Sc...

Fondsvergleich mit Kategoriedurchschnitt



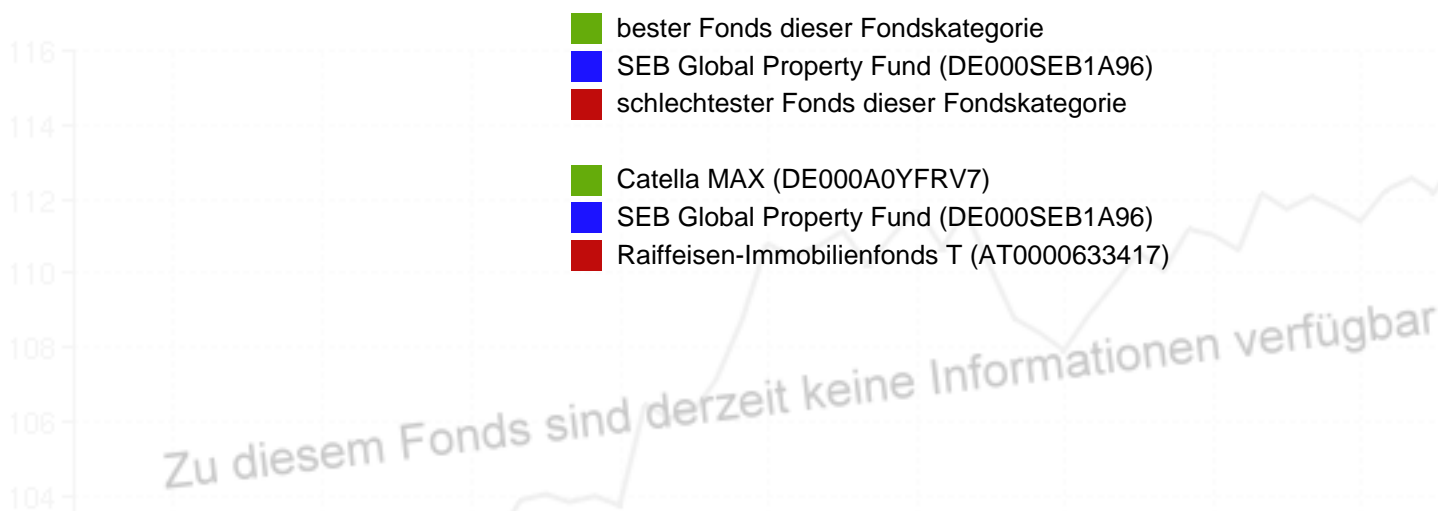
Wichtiger Hinweis zu diesen Informationen:

Die Ihnen hier überlassenen Informationen dienen ausschließlich der Fondsbeschreibung und stellen daher weder eine Anlageberatung noch eine verbindliche Auskunft dar. Es wird auch kein Angebot oder eine Einladung zur Zeichnung oder zum Kauf eines Wertpapiers abgegeben. Auch eine gute Fondsnote stellt keine Aufforderung zum Kauf eines Investmentfonds dar. Weder dieses Dokument noch die darin enthaltenen Informationen bilden eine Grundlage für eine vertragliche oder anderweitige Verpflichtung von fit4fonds irgendeiner Art. fit4fonds übernimmt für etwaige Schäden, die im Zusammenhang mit der Veröffentlichung dieser Informationen entstehen, gleich aus welchem Rechtsgrund, keine Haftung, es sei denn, die Schäden sind auf grobe Fahrlässigkeit oder Vorsatz oder die Verletzung von wesentlichen Vertragsverpflichtungen zurückzuführen. Datenquelle für Fondsdaten: EDIsoft GmbH und Euro Advisor Services GmbH (c), Alle Rechte vorbehalten. Die dargestellten Informationen und Inhalte richten sich ausschließlich an Interessenten mit Wohnsitz in Deutschland. Interessenten mit Wohnsitz außerhalb der Europäischen Union sind nicht nutzungsberechtigt.

 **Kursentwicklung**


kurzfristige Entwicklung		langfristige Entwicklung		Entwicklung p. a.	
Vortag	k. A.	2018*	-2,67 %	letzter Monat	-0,03 %
letzte Woche	-0,06 %	2017	-33,51 %	seit 6 Monaten	-1,61 %
seit einem Monat	-0,21 %	2016	-4,62 %	seit einem Jahr	-2,57 %
seit Jahresbeginn	-0,44 %	2015	-8,06 %	seit 2 Jahren	-18,76 %
seit einem Jahr	-2,81 %	2014	-12,16 %	seit 3 Jahren	-14,62 %
		2013	-2,73 %	seit 5 Jahren	-12,97 %
		2012	-3,43 %	seit 10 Jahren	-7,21 %
		2011	-2,66 %	seit 20 Jahren	k. A.
Stand: 29.03.2019		Stand: 30.11.2018		Stand: 30.11.2018	

Fondschart mit Kategorie



Volatilität		Sharpe Ratio		Werbung	
2 Jahre	17,80	2 Jahre	-1,03		
3 Jahre	14,67	3 Jahre	-0,97		
5 Jahre	11,79	5 Jahre	-1,08		
Stand: 30.11.2018		Stand: 30.11.2018			

Volatilität - Fondsvergleich - 2 Jahre **Sharpe Ratio - Fondsvergleich - 2 Jahre**



 = SEB Global Property Fund i.L.

Wichtiger Hinweis zu diesen Informationen:

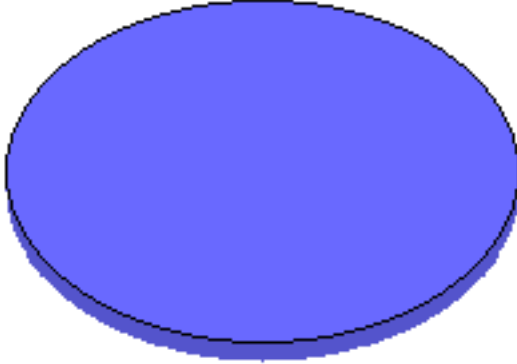
Die Ihnen hier überlassenen Informationen dienen ausschließlich der Fondsbeschreibung und stellen daher weder eine Anlageberatung noch eine verbindliche Auskunft dar. Es wird auch kein Angebot oder eine Einladung zur Zeichnung oder zum Kauf eines Wertpapiers abgegeben. Auch eine gute Fondsnote stellt keine Aufforderung zum Kauf eines Investmentfonds dar. Weder dieses Dokument noch die darin enthaltenen Informationen bilden eine Grundlage für eine vertragliche oder anderweitige Verpflichtung von fit4fonds irgendeiner Art. fit4fonds übernimmt für etwaige Schäden, die im Zusammenhang mit der Veröffentlichung dieser Informationen entstehen, gleich aus welchem Rechtsgrund, keine Haftung, es sei denn, die Schäden sind auf grobe Fahrlässigkeit oder Vorsatz oder die Verletzung von wesentlichen Vertragsverpflichtungen zurückzuführen. Datenquelle für Fondsdaten: EDI Soft GmbH und Euro Advisor Services GmbH (c), Alle Rechte vorbehalten. Die dargestellten Informationen und Inhalte richten sich ausschließlich an Interessenten mit Wohnsitz in Deutschland. Interessenten mit Wohnsitz außerhalb der Europäischen Union sind nicht nutzungsberechtigt.

 **Zusammensetzung**

Struktur nach Wertpapiere

Stand: 28.09.2018

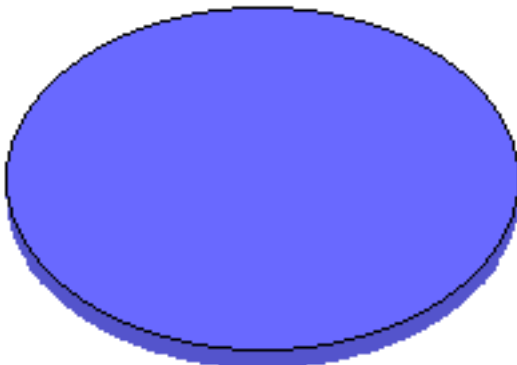
100,00 % Offene Immobilienfonds



Struktur nach Länder

Stand: 28.09.2018

100,00 % Polen



Wichtiger Hinweis zu diesen Informationen:

Die Ihnen hier überlassenen Informationen dienen ausschließlich der Fondsbeschreibung und stellen daher weder eine Anlageberatung noch eine verbindliche Auskunft dar. Es wird auch kein Angebot oder eine Einladung zur Zeichnung oder zum Kauf eines Wertpapiers abgegeben. Auch eine gute Fondsnote stellt keine Aufforderung zum Kauf eines Investmentfonds dar. Weder dieses Dokument noch die darin enthaltenen Informationen bilden eine Grundlage für eine vertragliche oder anderweitige Verpflichtung von fit4fonds irgendeiner Art. fit4fonds übernimmt für etwaige Schäden, die im Zusammenhang mit der Veröffentlichung dieser Informationen entstehen, gleich aus welchem Rechtsgrund, keine Haftung, es sei denn, die Schäden sind auf grobe Fahrlässigkeit oder Vorsatz oder die Verletzung von wesentlichen Vertragsverpflichtungen zurückzuführen. Datenquelle für Fondsdaten: EDISoft GmbH und Euro Advisor Services GmbH (c), Alle Rechte vorbehalten. Die dargestellten Informationen und Inhalte richten sich ausschließlich an Interessenten mit Wohnsitz in Deutschland. Interessenten mit Wohnsitz außerhalb der Europäischen Union sind nicht nutzungsberechtigt.