

 **Stammdaten**

**Stammdaten zum Fonds ESPA Stock Asia Pacific Property T**

ISIN / WKN:	AT0000A03MW8 / A03MW8
Wahrung:	EUR
Fondsgesellschaft:	ERSTE-SPARINVEST KAG m.b.H.
Fondskategorie:	Aktienfonds Immobilien + Reits/Asien
Ausschuttungsart:	thesaurierend
Manager:	Gabriela Tinti
Domizil:	A–sterreich
Auflagedatum:	15.12.2006
Geschaftsjahr:	01.12. - 30.11.
Fondsvolumen:	31.48 Mio. EUR (Stand vom: 30.05.2018)



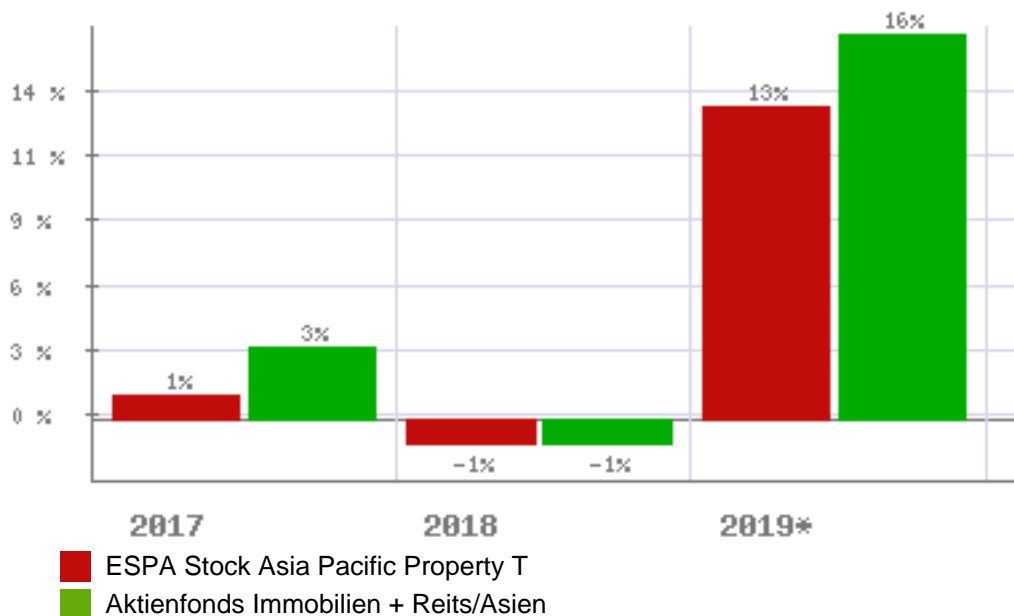
**Gebuhrenstruktur**

Ausgabeaufschlag:	4,00 %	Depotbankgebuhr:	0,50 %
Verwaltungsgebuhr	0,15 %	Total Expense Ratio:	2,05 %
Performance-Fee:	k. A.		

**Anlageziel - Kurzbeschreibung**

Anlageziele sind langfristiger Substanzzuwachs und eine laufende Rendite. Bei der Auswahl der Vermogensgegenstande haben Aktien von Unternehmen der Immobilienbranche, schwerpunktmaig aus dem asiatischen und pazifischen Raum, zu dominieren. Es...

**Fondsvergleich mit Kategoriedurchschnitt**



**Wichtiger Hinweis zu diesen Informationen:**

Die Ihnen hier uberlassenen Informationen dienen ausschlielich der Fondsbeschreibung und stellen daher weder eine Anlageberatung noch eine verbindliche Auskunft dar. Es wird auch kein Angebot oder eine Einladung zur Zeichnung oder zum Kauf eines Wertpapiers abgegeben. Auch eine gute Fondsnote stellt keine Aufforderung zum Kauf eines Investmentfonds dar. Weder dieses Dokument noch die darin enthaltenen Informationen bilden eine Grundlage fur eine vertragliche oder anderweitige Verpflichtung von fit4fonds irgendeiner Art. fit4fonds ubernimmt fur etwaige Schaden, die im Zusammenhang mit der Veroffentlichung dieser Informationen entstehen, gleich aus welchem Rechtsgrund, keine Haftung, es sei denn, die Schaden sind auf grobe Fahrlassigkeit oder Vorsatz oder die Verletzung von wesentlichen Vertragsverpflichtungen zuruckzufuhren. Datenquelle fur Fondsdaten: EDISoft GmbH und Euro Advisor Services GmbH (c), Alle Rechte vorbehalten. Die dargestellten Informationen und Inhalte richten sich ausschlielich an Interessenten mit Wohnsitz in Deutschland. Interessenten mit Wohnsitz auerhalb der Europaischen Union sind nicht nutzungsbehaftigt.

 **Kursentwicklung**

kurzfristige Entwicklung		langfristige Entwicklung		Entwicklung p. a.	
Vortag	1,50 %	2019*	12,82 %	letzter Monat	-0,02 %
letzte Woche	-0,35 %	2018	-1,10 %	seit 6 Monaten	5,82 %
seit einem Monat	-5,73 %	2017	1,23 %	seit einem Jahr	11,54 %
seit Jahresbeginn	9,49 %	2016	6,32 %	seit 2 Jahren	7,64 %
seit einem Jahr	7,02 %	2015	1,77 %	seit 3 Jahren	3,12 %
		2014	12,28 %	seit 5 Jahren	4,97 %
		2013	-3,29 %	seit 10 Jahren	6,76 %
		2012	41,38 %	seit 20 Jahren	k. A.
Stand: 16.08.2019		Stand: 31.07.2019		Stand: 31.07.2019	

**Fondschart mit Kategorie**

Derzeit leider keine Daten verfügbar

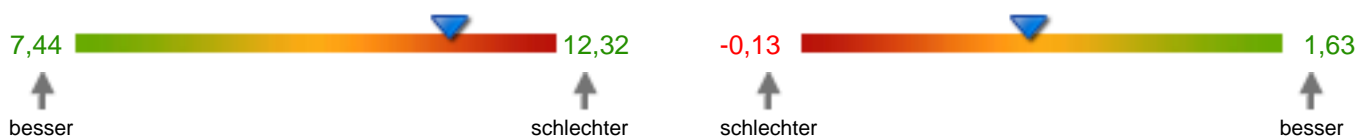
- bester Fonds dieser Fondskategorie
- ESPA Stock Asia Pacific Property T (AT0000A03MW8)
- schlechtester Fonds dieser Fondskategorie
  
- B&I Asian Real Estate Securities A... (LI0115321320)
- ESPA Stock Asia Pacific Property T (AT0000A03MW8)
- First State Asian Property Sec. A ... (GB00B2PDT993)

 **Risikodaten**

Volatilität		Sharpe Ratio		Werbung	
2 Jahre	11,26	2 Jahre	0,71		
3 Jahre	9,92	3 Jahre	0,35		
5 Jahre	12,97	5 Jahre	0,40		
Stand: 31.07.2019		Stand: 31.07.2019			

**Volatilität - Fondsvergleich - 2 Jahre**

**Sharpe Ratio - Fondsvergleich - 2 Jahre**



▼ = ESPA Stock Asia Pacific Property T

**Wichtiger Hinweis zu diesen Informationen:**

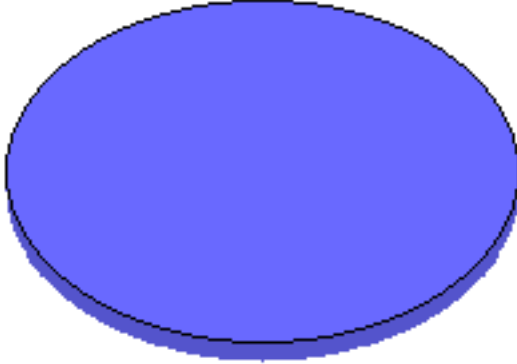
Die Ihnen hier überlassenen Informationen dienen ausschließlich der Fondsbeschreibung und stellen daher weder eine Anlageberatung noch eine verbindliche Auskunft dar. Es wird auch kein Angebot oder eine Einladung zur Zeichnung oder zum Kauf eines Wertpapiers abgegeben. Auch eine gute Fondsnote stellt keine Aufforderung zum Kauf eines Investmentfonds dar. Weder dieses Dokument noch die darin enthaltenen Informationen bilden eine Grundlage für eine vertragliche oder anderweitige Verpflichtung von fit4fonds irgendeiner Art. fit4fonds übernimmt für etwaige Schäden, die im Zusammenhang mit der Veröffentlichung dieser Informationen entstehen, gleich aus welchem Rechtsgrund, keine Haftung, es sei denn, die Schäden sind auf grobe Fahrlässigkeit oder Vorsatz oder die Verletzung von wesentlichen Vertragsverpflichtungen zurückzuführen. Datenquelle für Fondsdaten: EDIsoft GmbH und Euro Advisor Services GmbH (c), Alle Rechte vorbehalten. Die dargestellten Informationen und Inhalte richten sich ausschließlich an Interessenten mit Wohnsitz in Deutschland. Interessenten mit Wohnsitz außerhalb der Europäischen Union sind nicht nutzungsberechtigt.

 **Zusammensetzung**

**Struktur nach Wertpapiere**

Stand: 30.05.2018

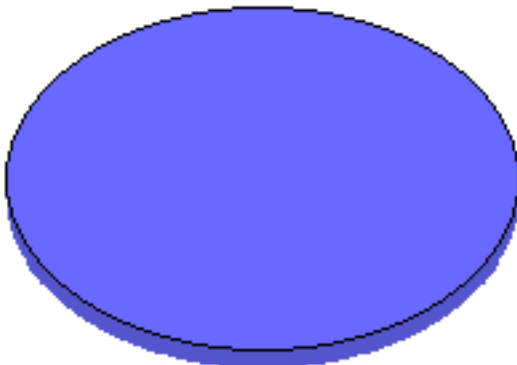
100,00 % Aktien



**Struktur nach Branchen**

Stand: 30.05.2018

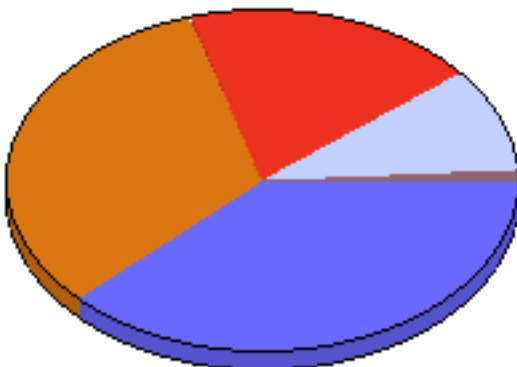
100,00 % Immobilien



**Struktur nach Länder**

Stand: 30.05.2018

38,04 % Japan  
32,71 % Hong Kong  
18,47 % Australien  
9,86 % Singapur  
0,92 % Sonstiges



**Wichtiger Hinweis zu diesen Informationen:**

Die Ihnen hier überlassenen Informationen dienen ausschließlich der Fondsbeschreibung und stellen daher weder eine Anlageberatung noch eine verbindliche Auskunft dar. Es wird auch kein Angebot oder eine Einladung zur Zeichnung oder zum Kauf eines Wertpapiers abgegeben. Auch eine gute Fondsnote stellt keine Aufforderung zum Kauf eines Investmentfonds dar. Weder dieses Dokument noch die darin enthaltenen Informationen bilden eine Grundlage für eine vertragliche oder anderweitige Verpflichtung von fit4fonds irgendeiner Art. fit4fonds übernimmt für etwaige Schäden, die im Zusammenhang mit der Veröffentlichung dieser Informationen entstehen, gleich aus welchem Rechtsgrund, keine Haftung, es sei denn, die Schäden sind auf grobe Fahrlässigkeit oder Vorsatz oder die Verletzung von wesentlichen Vertragsverpflichtungen zurückzuführen. Datenquelle für Fondsdaten: EDIsoft GmbH und Euro Advisor Services GmbH (c), Alle Rechte vorbehalten. Die dargestellten Informationen und Inhalte richten sich ausschließlich an Interessenten mit Wohnsitz in Deutschland. Interessenten mit Wohnsitz außerhalb der Europäischen Union sind nicht nutzungsberechtigt.

**Wichtiger Hinweis zu diesen Informationen:**

Die Ihnen hier überlassenen Informationen dienen ausschließlich der Fondsbeschreibung und stellen daher weder eine Anlageberatung noch eine verbindliche Auskunft dar. Es wird auch kein Angebot oder eine Einladung zur Zeichnung oder zum Kauf eines Wertpapiers abgegeben. Auch eine gute Fondsnote stellt keine Aufforderung zum Kauf eines Investmentfonds dar. Weder dieses Dokument noch die darin enthaltenen Informationen bilden eine Grundlage für eine vertragliche oder anderweitige Verpflichtung von fit4fonds irgendeiner Art. fit4fonds übernimmt für etwaige Schäden, die im Zusammenhang mit der Veröffentlichung dieser Informationen entstehen, gleich aus welchem Rechtsgrund, keine Haftung, es sei denn, die Schäden sind auf grobe Fahrlässigkeit oder Vorsatz oder die Verletzung von wesentlichen Vertragsverpflichtungen zurückzuführen. Datenquelle für Fondsdaten: EDIsoft GmbH und Euro Advisor Services GmbH (c), Alle Rechte vorbehalten. Die dargestellten Informationen und Inhalte richten sich ausschließlich an Interessenten mit Wohnsitz in Deutschland. Interessenten mit Wohnsitz außerhalb der Europäischen Union sind nicht nutzungsberechtigt.