

 **Stammdaten**

Stammdaten zum Fonds iShares Global Clean Energy UCITS ETF USD (Dist) Share Class

ISIN / WKN:	IE00B1XNHC34 / A0MW0M
Wahrung:	USD
Fondsgesellschaft:	BlackRock Asset Management Ireland Limited
Fondskategorie:	Aktienfonds Energie
Ausschüttungsart:	ausschüttend
Manager:	k. A.
Domizil:	Irland
Auflagedatum:	06.07.2007
Geschäftsjahr:	01.11. - 31.10.
Fondsvolumen:	168.91 Mio. USD (Stand vom: 31.03.2019)



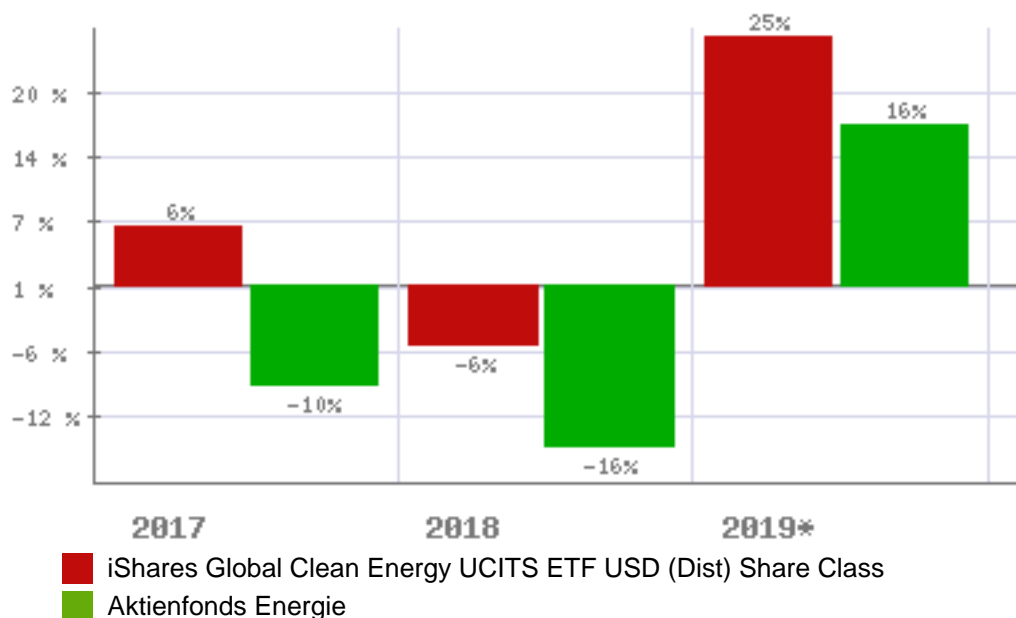
Gebührenstruktur

Ausgabeaufschlag:	0,00 %	Depotbankgebühr:	k. A.
Verwaltungsgebühr	k. A.	Total Expense Ratio:	0,65 %
Performance-Fee:	k. A.		

Anlageziel - Kurzbeschreibung

Anlageziel ist eine Gesamtrendite aus Kapitalwert und Rendite entsprechend der Rendite des S&P Global Clean Energy Index. Um dieses Anlageziel zu erreichen, strebt der Fonds eine Nachbildung des Referenzindex an, indem er in ein Wertpapierportfoli...

Fondsvergleich mit Kategoriedurchschnitt



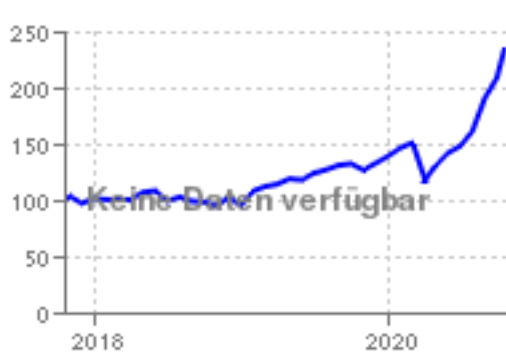
Wichtiger Hinweis zu diesen Informationen:

Die Ihnen hier überlassenen Informationen dienen ausschließlich der Fondsbeschreibung und stellen daher weder eine Anlageberatung noch eine verbindliche Auskunft dar. Es wird auch kein Angebot oder eine Einladung zur Zeichnung oder zum Kauf eines Wertpapiers abgegeben. Auch eine gute Fondsnote stellt keine Aufforderung zum Kauf eines Investmentfonds dar. Weder dieses Dokument noch die darin enthaltenen Informationen bilden eine Grundlage für eine vertragliche oder anderweitige Verpflichtung von fit4fonds irgendeiner Art. fit4fonds übernimmt für etwaige Schäden, die im Zusammenhang mit der Veröffentlichung dieser Informationen entstehen, gleich aus welchem Rechtsgrund, keine Haftung, es sei denn, die Schäden sind auf grobe Fahrlässigkeit oder Vorsatz oder die Verletzung von wesentlichen Vertragsverpflichtungen zurückzuführen. Datenquelle für Fondsdaten: EDIsoft GmbH und Euro Advisor Services GmbH (c), Alle Rechte vorbehalten. Die dargestellten Informationen und Inhalte richten sich ausschließlich an Interessenten mit Wohnsitz in Deutschland. Interessenten mit Wohnsitz außerhalb der Europäischen Union sind nicht nutzungsberechtigt.

 **Kursentwicklung**

kurzfristige Entwicklung		langfristige Entwicklung		Entwicklung p. a.	
Vortag	-0,62 %	2019*	25,09 %	letzter Monat	9,52 %
letzte Woche	-0,30 %	2018	-6,16 %	seit 6 Monaten	79,67 %
seit einem Monat	25,06 %	2017	5,62 %	seit einem Jahr	58,84 %
seit Jahresbeginn	69,49 %	2016	-14,54 %	seit 2 Jahren	46,30 %
seit einem Jahr	81,54 %	2015	12,58 %	seit 3 Jahren	28,93 %
		2014	7,89 %	seit 5 Jahren	15,70 %
		2013	43,11 %	seit 10 Jahren	4,17 %
		2012	-15,95 %	seit 20 Jahren	k. A.
Stand: 19.10.2020		Stand: 30.09.2020		Stand: 30.09.2020	

Fondschart mit Kategorie




- bester Fonds dieser Fondskategorie
- iShares Global Clean Energy ETF \$ dis (IE00B1XNHC34)
- schlechtester Fonds dieser Fondskategorie
- LSF Active Solar C \$ (LU0377291322)
- iShares Global Clean Energy ETF \$ dis (IE00B1XNHC34)
- SISF Glo Energy â, -h A acc (LU0671501558)


 **Risikodaten**

Volatilität		Sharpe Ratio		Werbung	
2 Jahre	27,51	2 Jahre	1,70		
3 Jahre	24,59	3 Jahre	1,19		
5 Jahre	21,76	5 Jahre	0,74		
Stand: 30.09.2020		Stand: 30.09.2020			

Volatilität - Fondsvergleich - 2 Jahre

Sharpe Ratio - Fondsvergleich - 2 Jahre



 = iShares Global Clean Energy UCITS ETF USD (Dist) Share Class


Wichtiger Hinweis zu diesen Informationen:

Die Ihnen hier überlassenen Informationen dienen ausschließlich der Fondsbeschreibung und stellen daher weder eine Anlageberatung noch eine verbindliche Auskunft dar. Es wird auch kein Angebot oder eine Einladung zur Zeichnung oder zum Kauf eines Wertpapiers abgegeben. Auch eine gute Fondsnote stellt keine Aufforderung zum Kauf eines Investmentfonds dar. Weder dieses Dokument noch die darin enthaltenen Informationen bilden eine Grundlage für eine vertragliche oder anderweitige Verpflichtung von fit4fonds irgendeiner Art. fit4fonds übernimmt für etwaige Schäden, die im Zusammenhang mit der Veröffentlichung dieser Informationen entstehen, gleich aus welchem Rechtsgrund, keine Haftung, es sei denn, die Schäden sind auf grobe Fahrlässigkeit oder Vorsatz oder die Verletzung von wesentlichen Vertragsverpflichtungen zurückzuführen. Datenquelle für Fondsdaten: EDI Soft GmbH und Euro Advisor Services GmbH (c), Alle Rechte vorbehalten. Die dargestellten Informationen und Inhalte richten sich ausschließlich an Interessenten mit Wohnsitz in Deutschland. Interessenten mit Wohnsitz außerhalb der Europäischen Union sind nicht nutzungsberechtigt.

 **Zusammensetzung**

Struktur nach Wertpapiere

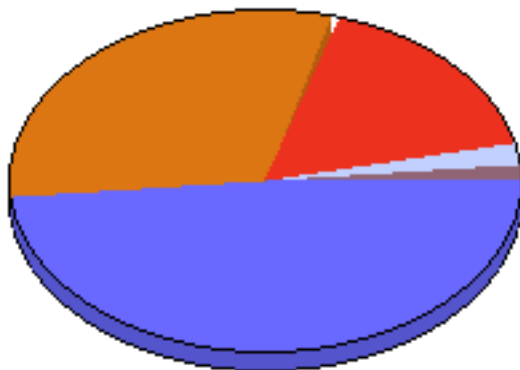
Stand: 31.03.2019



98,59 % Aktien
1,41 % Sonstiges

Struktur nach Branchen

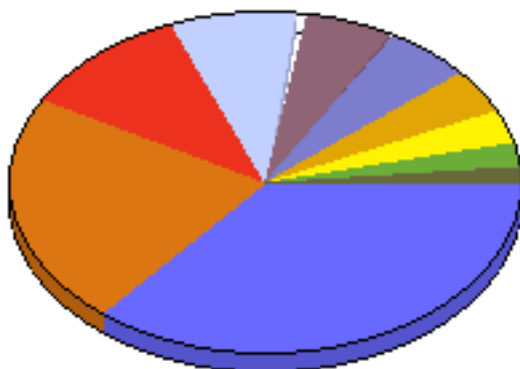
Stand: 31.03.2019



48,45 % Versorger
30,72 % Industrie
17,44 % Informationstechnologie
1,98 % Energie
1,41 % Sonstiges

Struktur nach Länder

Stand: 31.03.2019



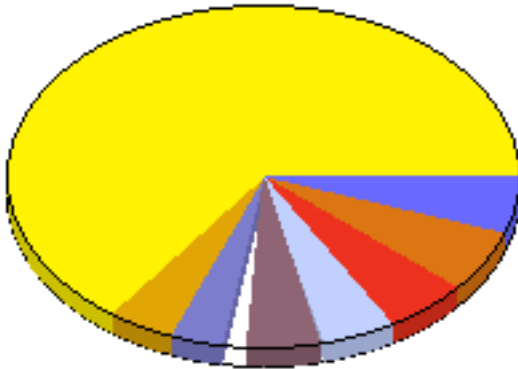
35,92 % USA
22,18 % China
10,91 % Neuseeland
8,05 % Brasilien
6,01 % Spanien
5,73 % Dänemark
4,40 % Österreich
3,03 % Deutschland
2,36 % Kanada
1,41 % Sonstiges

Wichtiger Hinweis zu diesen Informationen:

Die Ihnen hier überlassenen Informationen dienen ausschließlich der Fondsbeschreibung und stellen daher weder eine Anlageberatung noch eine verbindliche Auskunft dar. Es wird auch kein Angebot oder eine Einladung zur Zeichnung oder zum Kauf eines Wertpapiers abgegeben. Auch eine gute Fondsnote stellt keine Aufforderung zum Kauf eines Investmentfonds dar. Weder dieses Dokument noch die darin enthaltenen Informationen bilden eine Grundlage für eine vertragliche oder anderweitige Verpflichtung von fit4fonds irgendeiner Art. fit4fonds übernimmt für etwaige Schäden, die im Zusammenhang mit der Veröffentlichung dieser Informationen entstehen, gleich aus welchem Rechtsgrund, keine Haftung, es sei denn, die Schäden sind auf grobe Fahrlässigkeit oder Vorsatz oder die Verletzung von wesentlichen Vertragsverpflichtungen zurückzuführen. Datenquelle für Fondsdaten: EDISoft GmbH und Euro Advisor Services GmbH (c), Alle Rechte vorbehalten. Die dargestellten Informationen und Inhalte richten sich ausschließlich an Interessenten mit Wohnsitz in Deutschland. Interessenten mit Wohnsitz außerhalb der Europäischen Union sind nicht nutzungsberechtigt.

Struktur nach Unternehmen

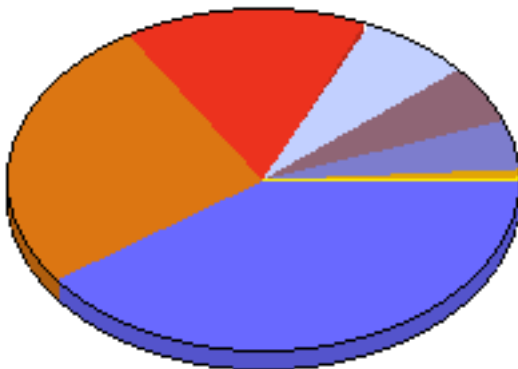
Stand: 31.03.2019



5,77 %	Companhia Energetica de Minas
5,73 %	Vestas Wind System
5,23 %	Contact Energy
4,92 %	China Everbright
4,73 %	First Solar Inc
4,46 %	Covanta
4,44 %	Ormat Technologies Inc
64,72 %	Sonstiges

Struktur nach Wahrungen

Stand: 31.03.2019



40,13 %	US-Dollar
26,08 %	Hong Kong Dollar
15,18 %	Euro
7,42 %	Japanischer Yen
5,39 %	Neuseelandischer Dollar
4,74 %	Danische Krone
1,01 %	Norwegische Krone
0,05 %	Sonstiges

Wichtiger Hinweis zu diesen Informationen:

Die Ihnen hier iberlassenen Informationen dienen ausschlielich der Fondsbeschreibung und stellen daher weder eine Anlageberatung noch eine verbindliche Auskunft dar. Es wird auch kein Angebot oder eine Einladung zur Zeichnung oder zum Kauf eines Wertpapiers abgegeben. Auch eine gute Fondsnote stellt keine Aufforderung zum Kauf eines Investmentfonds dar. Weder dieses Dokument noch die darin enthaltenen Informationen bilden eine Grundlage fur eine vertragliche oder anderweitige Verpflichtung von fit4fonds irgendeiner Art. fit4fonds ibernimmt fur etwaige Schaden, die im Zusammenhang mit der Veroffentlichung dieser Informationen entstehen, gleich aus welchem Rechtsgrund, keine Haftung, es sei denn, die Schaden sind auf grobe Fahrlassigkeit oder Vorsatz oder die Verletzung von wesentlichen Vertragsverpflichtungen zuruckzufuhren. Datenquelle fur Fondsdaten: EDIsoft GmbH und Euro Advisor Services GmbH (c), Alle Rechte vorbehalten. Die dargestellten Informationen und Inhalte richten sich ausschlielich an Interessenten mit Wohnsitz in Deutschland. Interessenten mit Wohnsitz auerhalb der Europaischen Union sind nicht nutzungsbehaftigt.