

 **Stammdaten**

**Stammdaten zum Fonds ERSTE WWF Stock Environment EUR R01 (VTA) (EUR)**

ISIN / WKN:	AT0000A03N37 / A0M0SY
Wahrung:	EUR
Fondsgesellschaft:	ERSTE-SPARINVEST KAG m.b.H.
Fondskategorie:	Aktienfonds –kologie/Nachhaltigkeit
Ausschuttungsart:	thesaurierend
Manager:	Clemens Klein
Domizil:	–sterreich
Auflagedatum:	10.01.2008
Geschaftsjahr:	01.05. - 30.04.
Fondsvolumen:	101.31 Mio. EUR (Stand vom: 31.08.2016)



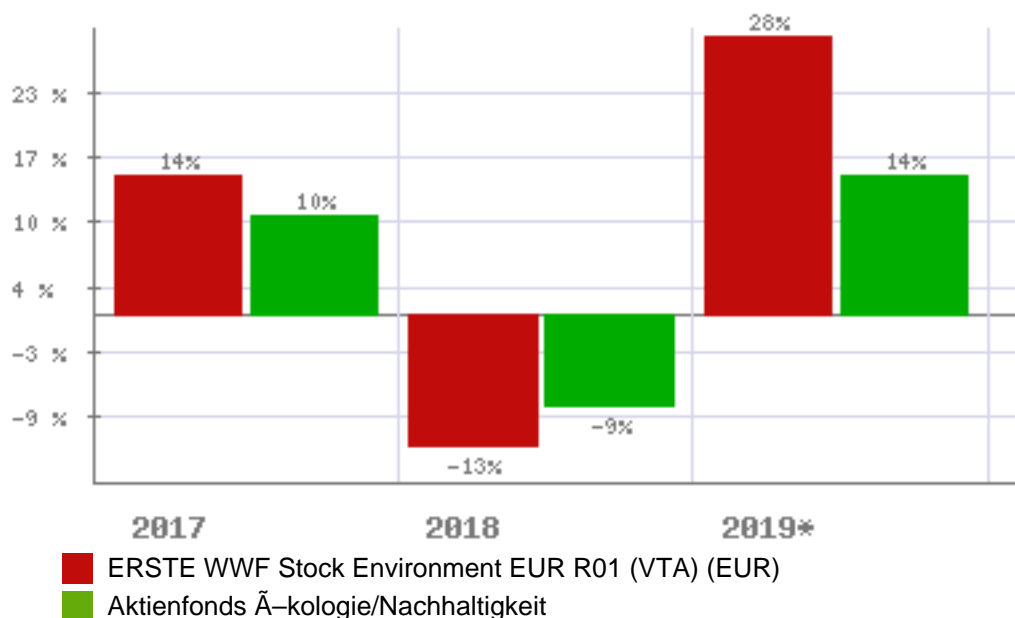
**Gebuhrenstruktur**

Ausgabeaufschlag:	4,00 %	Depotbankgebuhr:	0,50 %
Verwaltungsgebuhr	0,15 %	Total Expense Ratio:	1,73 %
Performance-Fee:	k. A.		

**Anlageziel - Kurzbeschreibung**

Das Fondsmanagement investiert berwiegend, d.h. zu mindestens 51% des Fondsvermogens, in Aktien von Unternehmen, in Form von direkt erworbenen Einzeltiteln, sohin nicht indirekt oder direkt ber Investmentfonds oder ber Derivate. Dabei sind ...

**Fondsvergleich mit Kategoriedurchschnitt**



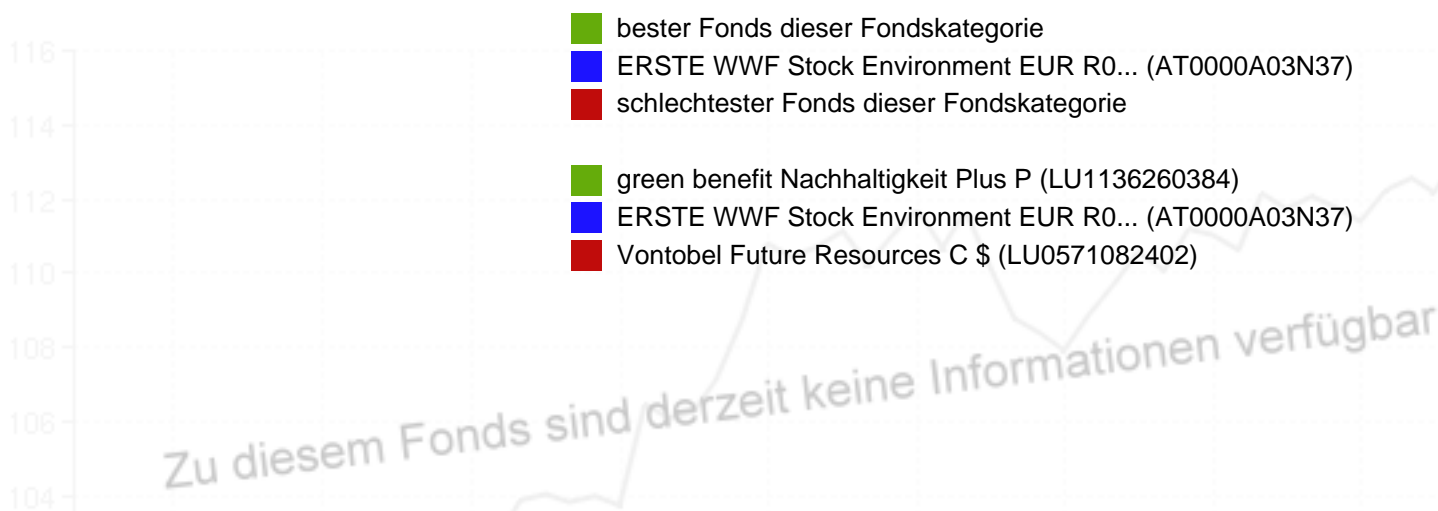
**Wichtiger Hinweis zu diesen Informationen:**

Die Ihnen hier berlassenen Informationen dienen ausschlielich der Fondsbeschreibung und stellen daher weder eine Anlageberatung noch eine verbindliche Auskunft dar. Es wird auch kein Angebot oder eine Einladung zur Zeichnung oder zum Kauf eines Wertpapiers abgegeben. Auch eine gute Fondsnote stellt keine Aufforderung zum Kauf eines Investmentfonds dar. Weder dieses Dokument noch die darin enthaltenen Informationen bilden eine Grundlage fur eine vertragliche oder anderweitige Verpflichtung von fit4fonds irgendeiner Art. fit4fonds ubernimmt fur etwaige Schaden, die im Zusammenhang mit der Veroffentlichung dieser Informationen entstehen, gleich aus welchem Rechtsgrund, keine Haftung, es sei denn, die Schaden sind auf grobe Fahrlassigkeit oder Vorsatz oder die Verletzung von wesentlichen Vertragsverpflichtungen zuruckzufuhren. Datenquelle fur Fondsdaten: EDISoft GmbH und Euro Advisor Services GmbH (c), Alle Rechte vorbehalten. Die dargestellten Informationen und Inhalte richten sich ausschlielich an Interessenten mit Wohnsitz in Deutschland. Interessenten mit Wohnsitz auerhalb der Europaischen Union sind nicht nutzungsbehaftigt.

 **Kursentwicklung**


kurzfristige Entwicklung		langfristige Entwicklung		Entwicklung p. a.	
Vortag	0,81 %	2019*	27,86 %	letzter Monat	5,15 %
letzte Woche	4,84 %	2018	-12,82 %	seit 6 Monaten	17,71 %
seit einem Monat	12,07 %	2017	13,50 %	seit einem Jahr	39,35 %
seit Jahresbeginn	20,09 %	2016	-3,68 %	seit 2 Jahren	17,84 %
seit einem Jahr	51,41 %	2015	9,48 %	seit 3 Jahren	15,56 %
		2014	14,66 %	seit 5 Jahren	9,12 %
		2013	35,34 %	seit 10 Jahren	9,24 %
		2012	5,63 %	seit 20 Jahren	k. A.
Stand: 21.02.2020		Stand: 31.01.2020		Stand: 31.01.2020	

**Fondschart mit Kategorie**



Volatilität		Sharpe Ratio		Werbung	
2 Jahre	17,43	2 Jahre	1,05		
3 Jahre	14,99	3 Jahre	1,06		
5 Jahre	15,16	5 Jahre	0,62		
Stand: 31.01.2020		Stand: 31.01.2020			

**Volatilität - Fondsvergleich - 2 Jahre**      **Sharpe Ratio - Fondsvergleich - 2 Jahre**



 = ERSTE WWF Stock Environment EUR R01 (VTA) (EUR)

**Wichtiger Hinweis zu diesen Informationen:**

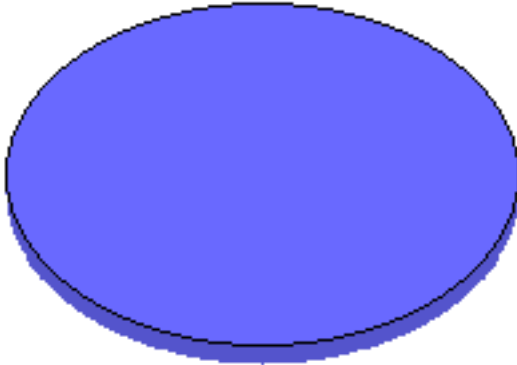
Die Ihnen hier überlassenen Informationen dienen ausschließlich der Fondsbeschreibung und stellen daher weder eine Anlageberatung noch eine verbindliche Auskunft dar. Es wird auch kein Angebot oder eine Einladung zur Zeichnung oder zum Kauf eines Wertpapiers abgegeben. Auch eine gute Fondsnote stellt keine Aufforderung zum Kauf eines Investmentfonds dar. Weder dieses Dokument noch die darin enthaltenen Informationen bilden eine Grundlage für eine vertragliche oder anderweitige Verpflichtung von fit4fonds irgendeiner Art. fit4fonds übernimmt für etwaige Schäden, die im Zusammenhang mit der Veröffentlichung dieser Informationen entstehen, gleich aus welchem Rechtsgrund, keine Haftung, es sei denn, die Schäden sind auf grobe Fahrlässigkeit oder Vorsatz oder die Verletzung von wesentlichen Vertragsverpflichtungen zurückzuführen. Datenquelle für Fondsdaten: EDISoft GmbH und Euro Advisor Services GmbH (c), Alle Rechte vorbehalten. Die dargestellten Informationen und Inhalte richten sich ausschließlich an Interessenten mit Wohnsitz in Deutschland. Interessenten mit Wohnsitz außerhalb der Europäischen Union sind nicht nutzungsberechtigt.

 **Zusammensetzung**

**Struktur nach Wertpapiere**

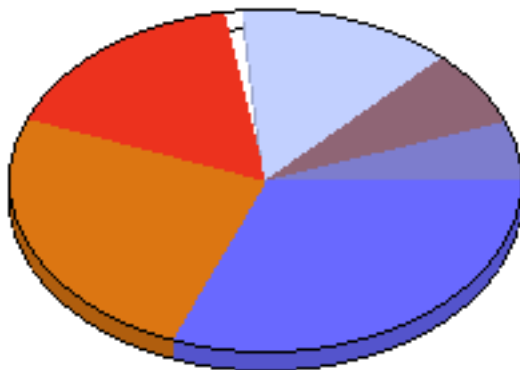
Stand: 31.08.2016

100,00 % Aktien



**Struktur nach Branchen**

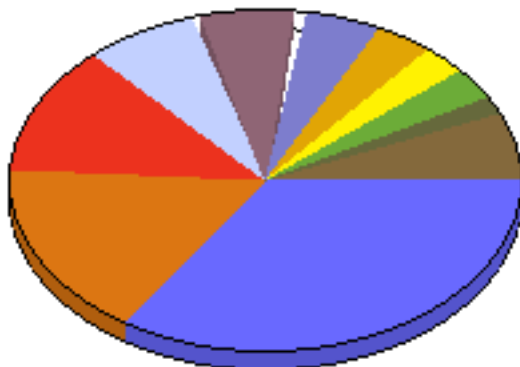
Stand: 31.08.2016



31,10 % Erneuerbare Energien  
25,10 % Energieeffizienz  
17,50 % Wasserwirtschaft  
13,30 % Mobilität  
7,40 % Recycling  
5,60 % Sonstiges

**Struktur nach Länder**

Stand: 31.08.2016



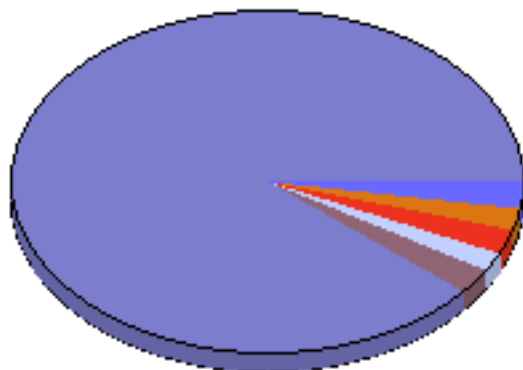
34,51 % USA  
16,69 % Japan  
12,30 % Großbritannien  
7,36 % Singapur  
6,04 % Frankreich  
5,47 % Deutschland  
3,90 % Kaimaninseln  
2,89 % Spanien  
2,79 % Australien  
1,89 % Norwegen  
6,16 % Sonstiges

**Wichtiger Hinweis zu diesen Informationen:**

Die Ihnen hier überlassenen Informationen dienen ausschließlich der Fondsbeschreibung und stellen daher weder eine Anlageberatung noch eine verbindliche Auskunft dar. Es wird auch kein Angebot oder eine Einladung zur Zeichnung oder zum Kauf eines Wertpapiers abgegeben. Auch eine gute Fondsnote stellt keine Aufforderung zum Kauf eines Investmentfonds dar. Weder dieses Dokument noch die darin enthaltenen Informationen bilden eine Grundlage für eine vertragliche oder anderweitige Verpflichtung von fit4fonds irgendeiner Art. fit4fonds übernimmt für etwaige Schäden, die im Zusammenhang mit der Veröffentlichung dieser Informationen entstehen, gleich aus welchem Rechtsgrund, keine Haftung, es sei denn, die Schäden sind auf grobe Fahrlässigkeit oder Vorsatz oder die Verletzung von wesentlichen Vertragsverpflichtungen zurückzuführen. Datenquelle für Fondsdaten: EDISoft GmbH und Euro Advisor Services GmbH (c), Alle Rechte vorbehalten. Die dargestellten Informationen und Inhalte richten sich ausschließlich an Interessenten mit Wohnsitz in Deutschland. Interessenten mit Wohnsitz außerhalb der Europäischen Union sind nicht nutzungsberechtigt.

**Struktur nach Unternehmen**

Stand: 31.08.2016



2,75 %	Schneider Electric SA
2,22 %	Vestas Wind System
2,10 %	Edp Renovaveis
2,08 %	Shimano
2,01 %	Wabtec
88,84 %	Sonstiges

**Wichtiger Hinweis zu diesen Informationen:**

Die Ihnen hier überlassenen Informationen dienen ausschließlich der Fondsbeschreibung und stellen daher weder eine Anlageberatung noch eine verbindliche Auskunft dar. Es wird auch kein Angebot oder eine Einladung zur Zeichnung oder zum Kauf eines Wertpapiers abgegeben. Auch eine gute Fondsnote stellt keine Aufforderung zum Kauf eines Investmentfonds dar. Weder dieses Dokument noch die darin enthaltenen Informationen bilden eine Grundlage für eine vertragliche oder anderweitige Verpflichtung von fit4fonds irgendeiner Art. fit4fonds übernimmt für etwaige Schäden, die im Zusammenhang mit der Veröffentlichung dieser Informationen entstehen, gleich aus welchem Rechtsgrund, keine Haftung, es sei denn, die Schäden sind auf grobe Fahrlässigkeit oder Vorsatz oder die Verletzung von wesentlichen Vertragsverpflichtungen zurückzuführen. Datenquelle für Fondsdaten: EDISoft GmbH und Euro Advisor Services GmbH (c), Alle Rechte vorbehalten. Die dargestellten Informationen und Inhalte richten sich ausschließlich an Interessenten mit Wohnsitz in Deutschland. Interessenten mit Wohnsitz außerhalb der Europäischen Union sind nicht nutzungsberechtigt.