

 **Stammdaten**

**Stammdaten zum Fonds Morgan Stanley US Growth Fund (USD) Z**

ISIN / WKN:	LU0360477805 / A0RJSC
Wahrung:	USD
Fondsgesellschaft:	Morgan Stanley Investment Management Limited
Fondskategorie:	Aktienfonds USA
Ausschuttungsart:	thesaurierend
Manager:	Dennis Lynch (30.5.97)/D. Cohen/A. Norton/A. Nash/J
Domizil:	Luxemburg
Auflagedatum:	27.06.2008
Geschaftsjahr:	01.01 - 31.12
Fondsvolumen:	2.38 Mrd. USD (Stand vom: 31.03.2019)



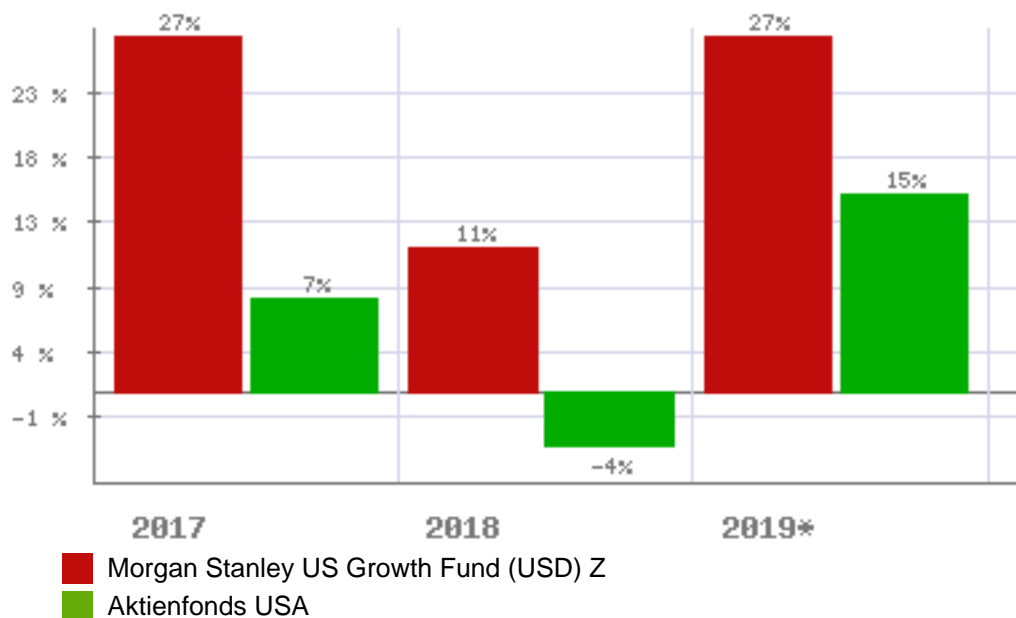
**Gebuhrenstruktur**

Ausgabeaufschlag:	1,01 %	Depotbankgebuhr:	k. A.
Verwaltungsgebuhr	0,70 %	Total Expense Ratio:	0,85 %
Performance-Fee:	k. A.		

**Anlageziel - Kurzbeschreibung**

Der Fonds strebt einen langfristigen Kapitalzuwachs in US-Dollar an und investiert dazu hauptsachlich in US-Unternehmen. Erganzend konnen Titel von Unternehmen aus anderen Landern gehalten werden. Der Fonds investiert in etablierte und aufstre...

**Fondsvergleich mit Kategoriedurchschnitt**



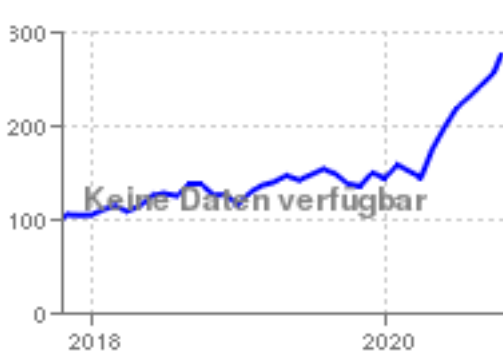
**Wichtiger Hinweis zu diesen Informationen:**

Die Ihnen hier uberlassenen Informationen dienen ausschlielich der Fondsbeschreibung und stellen daher weder eine Anlageberatung noch eine verbindliche Auskunft dar. Es wird auch kein Angebot oder eine Einladung zur Zeichnung oder zum Kauf eines Wertpapiers abgegeben. Auch eine gute Fondsnote stellt keine Aufforderung zum Kauf eines Investmentfonds dar. Weder dieses Dokument noch die darin enthaltenen Informationen bilden eine Grundlage fur eine vertragliche oder anderweitige Verpflichtung von fit4fonds irgendeiner Art. fit4fonds ubernimmt fur etwaige Schaden, die im Zusammenhang mit der Veroffentlichung dieser Informationen entstehen, gleich aus welchem Rechtsgrund, keine Haftung, es sei denn, die Schaden sind auf grobe Fahrlassigkeit oder Vorsatz oder die Verletzung von wesentlichen Vertragsverpflichtungen zuruckzufuhren. Datenquelle fur Fondsdaten: EDISoft GmbH und Euro Advisor Services GmbH (c), Alle Rechte vorbehalten. Die dargestellten Informationen und Inhalte richten sich ausschlielich an Interessenten mit Wohnsitz in Deutschland. Interessenten mit Wohnsitz auerhalb der Europaischen Union sind nicht nutzungsbehaftigt.

 **Kursentwicklung**

kurzfristige Entwicklung		langfristige Entwicklung		Entwicklung p. a.	
Vortag	-0,02 %	2019*	27,12 %	letzter Monat	5,14 %
letzte Woche	1,23 %	2018	10,63 %	seit 6 Monaten	78,99 %
seit einem Monat	19,09 %	2017	26,66 %	seit einem Jahr	87,66 %
seit Jahresbeginn	94,48 %	2016	1,39 %	seit 2 Jahren	36,85 %
seit einem Jahr	104,95 %	2015	23,98 %	seit 3 Jahren	38,49 %
		2014	21,25 %	seit 5 Jahren	29,76 %
		2013	42,18 %	seit 10 Jahren	23,65 %
		2012	10,11 %	seit 20 Jahren	k. A.
Stand: 19.10.2020		Stand: 30.09.2020		Stand: 30.09.2020	

**Fondschart mit Kategorie**




- bester Fonds dieser Fondskategorie
- Morgan St. US Growth (USD) Z \$ (LU0360477805)
- schlechtester Fonds dieser Fondskategorie
- Morgan St. US Growth (USD) Z \$ (LU0360477805)
- Morgan St. US Growth (USD) Z \$ (LU0360477805)
- Xtrack S&P 500 2x Inverse Daily ET... (LU0411078636)

 **Risikodaten**

Volatilität		Sharpe Ratio		Werbung	
2 Jahre	26,95	2 Jahre	1,38		
3 Jahre	23,77	3 Jahre	1,64		
5 Jahre	20,91	5 Jahre	1,44		
Stand: 30.09.2020		Stand: 30.09.2020			

**Volatilität - Fondsvergleich - 2 Jahre**

**Sharpe Ratio - Fondsvergleich - 2 Jahre**



 = Morgan Stanley US Growth Fund (USD) Z

**Wichtiger Hinweis zu diesen Informationen:**


Die Ihnen hier überlassenen Informationen dienen ausschließlich der Fondsbeschreibung und stellen daher weder eine Anlageberatung noch eine verbindliche Auskunft dar. Es wird auch kein Angebot oder eine Einladung zur Zeichnung oder zum Kauf eines Wertpapiers abgegeben. Auch eine gute Fondsnote stellt keine Aufforderung zum Kauf eines Investmentfonds dar. Weder dieses Dokument noch die darin enthaltenen Informationen bilden eine Grundlage für eine vertragliche oder anderweitige Verpflichtung von fit4fonds irgendeiner Art. fit4fonds übernimmt für etwaige Schäden, die im Zusammenhang mit der Veröffentlichung dieser Informationen entstehen, gleich aus welchem Rechtsgrund, keine Haftung, es sei denn, die Schäden sind auf grobe Fahrlässigkeit oder Vorsatz oder die Verletzung von wesentlichen Vertragsverpflichtungen zurückzuführen. Datenquelle für Fondsdaten: EDIsoft GmbH und Euro Advisor Services GmbH (c), Alle Rechte vorbehalten. Die dargestellten Informationen und Inhalte richten sich ausschließlich an Interessenten mit Wohnsitz in Deutschland. Interessenten mit Wohnsitz außerhalb der Europäischen Union sind nicht nutzungsberechtigt.

 **Zusammensetzung**

**Struktur nach Wertpapiere**

Stand: 31.03.2019

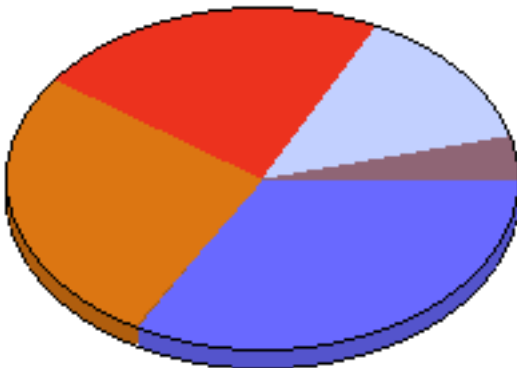
95,90 % Aktien  
4,10 % Sonstiges



**Struktur nach Branchen**

Stand: 31.03.2019


33,06 % IT  
27,20 % Gesundheitswesen  
22,12 % Kommunikationsdienstleist.  
13,52 % Nicht-Basiskonsumgüter  
4,10 % Sonstiges



**Struktur nach Länder**

Stand: 31.03.2019

95,90 % USA  
4,10 % Sonstiges

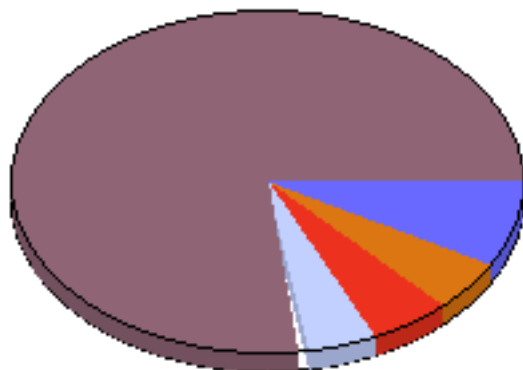


**Wichtiger Hinweis zu diesen Informationen:**

Die Ihnen hier überlassenen Informationen dienen ausschließlich der Fondsbeschreibung und stellen daher weder eine Anlageberatung noch eine verbindliche Auskunft dar. Es wird auch kein Angebot oder eine Einladung zur Zeichnung oder zum Kauf eines Wertpapiers abgegeben. Auch eine gute Fondsnote stellt keine Aufforderung zum Kauf eines Investmentfonds dar. Weder dieses Dokument noch die darin enthaltenen Informationen bilden eine Grundlage für eine vertragliche oder anderweitige Verpflichtung von fit4fonds irgendeiner Art. fit4fonds übernimmt für etwaige Schäden, die im Zusammenhang mit der Veröffentlichung dieser Informationen entstehen, gleich aus welchem Rechtsgrund, keine Haftung, es sei denn, die Schäden sind auf grobe Fahrlässigkeit oder Vorsatz oder die Verletzung von wesentlichen Vertragsverpflichtungen zurückzuführen. Datenquelle für Fondsdaten: EDIsoft GmbH und Euro Advisor Services GmbH (c), Alle Rechte vorbehalten. Die dargestellten Informationen und Inhalte richten sich ausschließlich an Interessenten mit Wohnsitz in Deutschland. Interessenten mit Wohnsitz außerhalb der Europäischen Union sind nicht nutzungsberechtigt.

**Struktur nach Unternehmen**

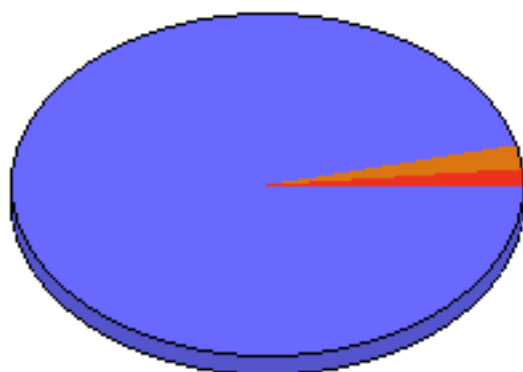
Stand: 31.03.2019



8,23 %	Amazon.com
4,98 %	ServiceNow Inc.
4,94 %	Intuitive Surgical
4,94 %	Illumina
76,91 %	Sonstiges

**Struktur nach Währungen**

Stand: 31.03.2019



98,78 %	US-Dollar
2,21 %	Euro
1,65 %	Hong Kong Dollar

**Wichtiger Hinweis zu diesen Informationen:**

Die Ihnen hier überlassenen Informationen dienen ausschließlich der Fondsbeschreibung und stellen daher weder eine Anlageberatung noch eine verbindliche Auskunft dar. Es wird auch kein Angebot oder eine Einladung zur Zeichnung oder zum Kauf eines Wertpapiers abgegeben. Auch eine gute Fondsnote stellt keine Aufforderung zum Kauf eines Investmentfonds dar. Weder dieses Dokument noch die darin enthaltenen Informationen bilden eine Grundlage für eine vertragliche oder anderweitige Verpflichtung von fit4fonds irgendeiner Art. fit4fonds übernimmt für etwaige Schäden, die im Zusammenhang mit der Veröffentlichung dieser Informationen entstehen, gleich aus welchem Rechtsgrund, keine Haftung, es sei denn, die Schäden sind auf grobe Fahrlässigkeit oder Vorsatz oder die Verletzung von wesentlichen Vertragsverpflichtungen zurückzuführen. Datenquelle für Fondsdaten: EDIsoft GmbH und Euro Advisor Services GmbH (c), Alle Rechte vorbehalten. Die dargestellten Informationen und Inhalte richten sich ausschließlich an Interessenten mit Wohnsitz in Deutschland. Interessenten mit Wohnsitz außerhalb der Europäischen Union sind nicht nutzungsberechtigt.