

 **Stammdaten**

Stammdaten zum Fonds LUXEMBOURG SELECTION FUND - Solar & Sustainable Energy Fund A2

ISIN / WKN:	LU0405860593 / A0RN3W
Wahrung:	EUR
Fondsgesellschaft:	UBS Third Party Management Company S.A.
Fondskategorie:	Aktienfonds Energie
Ausschuttungsart:	thesaurierend
Manager:	k. A.
Domizil:	Luxemburg
Auflagedatum:	13.02.2009
Geschaftsjahr:	01.05. - 30.04.
Fondsvolumen:	18.79 Mio. EUR (Stand vom: 31.05.2013)



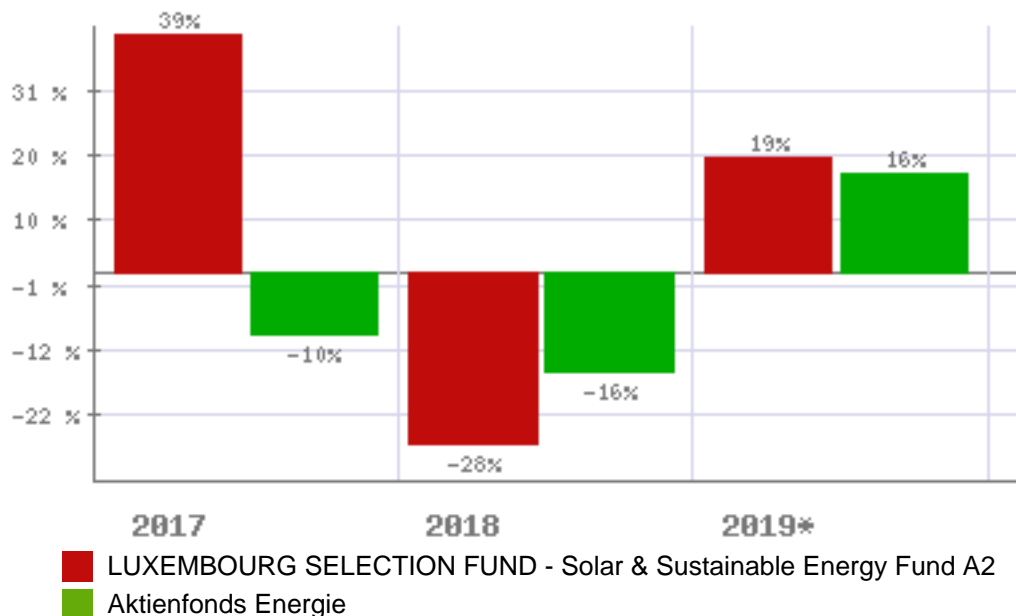
Gebuhrenstruktur

Ausgabeaufschlag:	5,00 %	Depotbankgebuhr:	0,07 %
Verwaltungsgebuhr	0,60 %	Total Expense Ratio:	1,70 %
Performance-Fee:	10,00 (des Wertzuwachses des Nettoinventarwertes (High Watermark))		

Anlageziel - Kurzbeschreibung

Anlageziel sind auf lange Sicht hohe Ertrage. Der Fonds strebt eine Anlage in Aktien der ertragreichsten Unternehmen des Solar- und Windkraftsektors an, die auf Grundlage einer grundlichen Fundamentalanalyse ermittelt werden. Ein besonderes Auge...

Fondsvergleich mit Kategoriedurchschnitt



Wichtiger Hinweis zu diesen Informationen:

Die Ihnen hier uberlassenen Informationen dienen ausschlielich der Fondsbeschreibung und stellen daher weder eine Anlageberatung noch eine verbindliche Auskunft dar. Es wird auch kein Angebot oder eine Einladung zur Zeichnung oder zum Kauf eines Wertpapiers abgegeben. Auch eine gute Fondsnote stellt keine Aufforderung zum Kauf eines Investmentfonds dar. Weder dieses Dokument noch die darin enthaltenen Informationen bilden eine Grundlage fur eine vertragliche oder anderweitige Verpflichtung von fit4fonds irgendeiner Art. fit4fonds ubernimmt fur etwaige Schaden, die im Zusammenhang mit der Veroffentlichung dieser Informationen entstehen, gleich aus welchem Rechtsgrund, keine Haftung, es sei denn, die Schaden sind auf grobe Fahrlassigkeit oder Vorsatz oder die Verletzung von wesentlichen Vertragsverpflichtungen zuruckzufuhren. Datenquelle fur Fondsdaten: EDISoft GmbH und Euro Advisor Services GmbH (c), Alle Rechte vorbehalten. Die dargestellten Informationen und Inhalte richten sich ausschlielich an Interessenten mit Wohnsitz in Deutschland. Interessenten mit Wohnsitz auerhalb der Europaischen Union sind nicht nutzungsbehaftigt.

 **Kursentwicklung**

kurzfristige Entwicklung		langfristige Entwicklung		Entwicklung p. a.	
Vortag	-2,28 %	2019*	19,17 %	letzter Monat	14,00 %
letzte Woche	-2,94 %	2018	-28,21 %	seit 6 Monaten	66,21 %
seit einem Monat	19,32 %	2017	38,88 %	seit einem Jahr	58,40 %
seit Jahresbeginn	68,50 %	2016	-26,60 %	seit 2 Jahren	28,64 %
seit einem Jahr	85,99 %	2015	14,12 %	seit 3 Jahren	16,03 %
		2014	-13,91 %	seit 5 Jahren	10,31 %
		2013	147,14 %	seit 10 Jahren	-0,21 %
		2012	-13,37 %	seit 20 Jahren	k. A.
Stand: 19.10.2020		Stand: 30.09.2020		Stand: 30.09.2020	

Fondschart mit Kategorie




- bester Fonds dieser Fondskategorie
- LSF Solar & Sustainable Energy A2 (LU0405860593)
- schlechtester Fonds dieser Fondskategorie
- LSF Active Solar C \$ (LU0377291322)
- LSF Solar & Sustainable Energy A2 (LU0405860593)
- SISF Glo Energy â, -h A acc (LU0671501558)

 **Risikodaten**

Volatilität		Sharpe Ratio		Werbung	
2 Jahre	27,62	2 Jahre	1,05		
3 Jahre	25,69	3 Jahre	0,64		
5 Jahre	24,27	5 Jahre	0,44		
Stand: 30.09.2020		Stand: 30.09.2020			

Volatilität - Fondsvergleich - 2 Jahre

Sharpe Ratio - Fondsvergleich - 2 Jahre



 = LUXEMBOURG SELECTION FUND - Solar & Sustainable Energy Fund A2

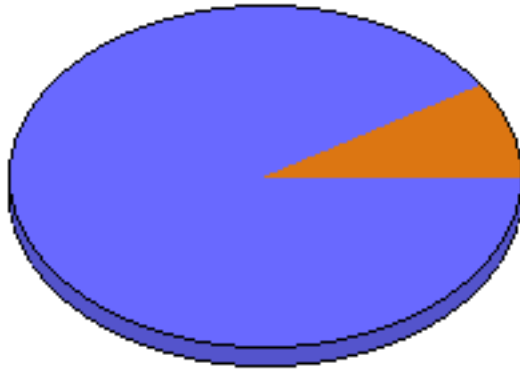
Wichtiger Hinweis zu diesen Informationen:

Die Ihnen hier überlassenen Informationen dienen ausschließlich der Fondsbeschreibung und stellen daher weder eine Anlageberatung noch eine verbindliche Auskunft dar. Es wird auch kein Angebot oder eine Einladung zur Zeichnung oder zum Kauf eines Wertpapiers abgegeben. Auch eine gute Fondsnote stellt keine Aufforderung zum Kauf eines Investmentfonds dar. Weder dieses Dokument noch die darin enthaltenen Informationen bilden eine Grundlage für eine vertragliche oder anderweitige Verpflichtung von fit4fonds irgendeiner Art. fit4fonds übernimmt für etwaige Schäden, die im Zusammenhang mit der Veröffentlichung dieser Informationen entstehen, gleich aus welchem Rechtsgrund, keine Haftung, es sei denn, die Schäden sind auf grobe Fahrlässigkeit oder Vorsatz oder die Verletzung von wesentlichen Vertragsverpflichtungen zurückzuführen. Datenquelle für Fondsdaten: EDIsoft GmbH und Euro Advisor Services GmbH (c), Alle Rechte vorbehalten. Die dargestellten Informationen und Inhalte richten sich ausschließlich an Interessenten mit Wohnsitz in Deutschland. Interessenten mit Wohnsitz außerhalb der Europäischen Union sind nicht nutzungsberechtigt.

 **Zusammensetzung**

Struktur nach Wertpapiere

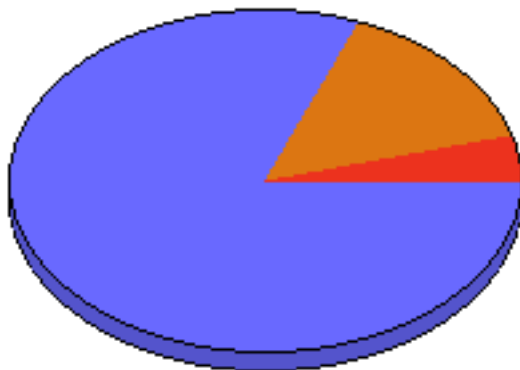
Stand: 31.05.2013



90,89 % Aktien
9,11 % Sonstiges

Struktur nach Branchen

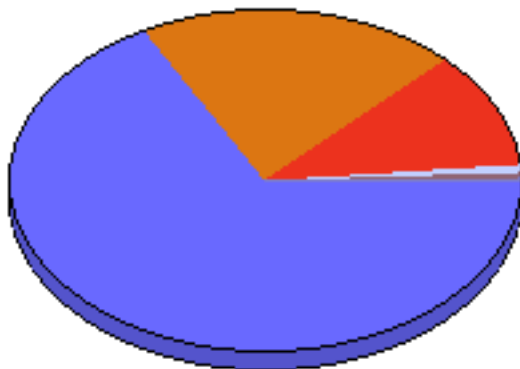
Stand: 31.05.2013



81,21 % Technologie
14,54 % Versorger
4,25 % Industrierwerte

Struktur nach Länder

Stand: 31.05.2013



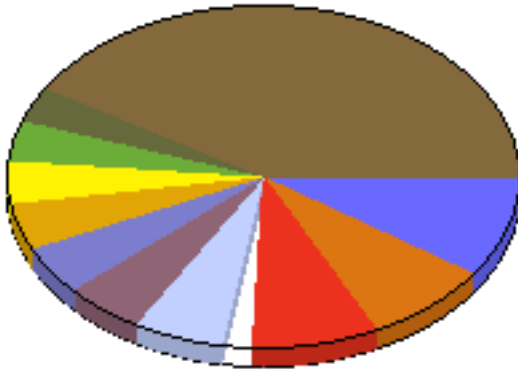
67,24 % Schwellenländer Asien
20,52 % Asien
10,71 % Kanada
0,91 % USA
0,60 % Euroland
0,02 % Sonstiges

Wichtiger Hinweis zu diesen Informationen:

Die Ihnen hier überlassenen Informationen dienen ausschließlich der Fondsbeschreibung und stellen daher weder eine Anlageberatung noch eine verbindliche Auskunft dar. Es wird auch kein Angebot oder eine Einladung zur Zeichnung oder zum Kauf eines Wertpapiers abgegeben. Auch eine gute Fondsnote stellt keine Aufforderung zum Kauf eines Investmentfonds dar. Weder dieses Dokument noch die darin enthaltenen Informationen bilden eine Grundlage für eine vertragliche oder anderweitige Verpflichtung von fit4fonds irgendeiner Art. fit4fonds übernimmt für etwaige Schäden, die im Zusammenhang mit der Veröffentlichung dieser Informationen entstehen, gleich aus welchem Rechtsgrund, keine Haftung, es sei denn, die Schäden sind auf grobe Fahrlässigkeit oder Vorsatz oder die Verletzung von wesentlichen Vertragsverpflichtungen zurückzuführen. Datenquelle für Fondsdaten: EDIsoft GmbH und Euro Advisor Services GmbH (c), Alle Rechte vorbehalten. Die dargestellten Informationen und Inhalte richten sich ausschließlich an Interessenten mit Wohnsitz in Deutschland. Interessenten mit Wohnsitz außerhalb der Europäischen Union sind nicht nutzungsberechtigt.

Struktur nach Unternehmen

Stand: 31.05.2013



9,74 %	Canadian Solar
8,31 %	Ja Solar Holdings
7,88 %	Renesola
7,58 %	Trina Solar
4,92 %	Jinkosolar Holding Co.Ltd
4,78 %	Hanwha Solarone Co. Ltd. ADR
4,40 %	Motech Industries
4,20 %	Neo Solar Power
3,94 %	Gintech Energy
3,17 %	China Singyes Solar Technologies
41,08 %	Sonstiges

Wichtiger Hinweis zu diesen Informationen:

Die Ihnen hier überlassenen Informationen dienen ausschließlich der Fondsbeschreibung und stellen daher weder eine Anlageberatung noch eine verbindliche Auskunft dar. Es wird auch kein Angebot oder eine Einladung zur Zeichnung oder zum Kauf eines Wertpapiers abgegeben. Auch eine gute Fondsnote stellt keine Aufforderung zum Kauf eines Investmentfonds dar. Weder dieses Dokument noch die darin enthaltenen Informationen bilden eine Grundlage für eine vertragliche oder anderweitige Verpflichtung von fit4fonds irgendeiner Art. fit4fonds übernimmt für etwaige Schäden, die im Zusammenhang mit der Veröffentlichung dieser Informationen entstehen, gleich aus welchem Rechtsgrund, keine Haftung, es sei denn, die Schäden sind auf grobe Fahrlässigkeit oder Vorsatz oder die Verletzung von wesentlichen Vertragsverpflichtungen zurückzuführen. Datenquelle für Fondsdaten: EDIsoft GmbH und Euro Advisor Services GmbH (c), Alle Rechte vorbehalten. Die dargestellten Informationen und Inhalte richten sich ausschließlich an Interessenten mit Wohnsitz in Deutschland. Interessenten mit Wohnsitz außerhalb der Europäischen Union sind nicht nutzungsberechtigt.