

 **Stammdaten**

Stammdaten zum Fonds Luxembourg Selection Fund - Active Solar C USD

ISIN / WKN:	LU0377291322 / A0RMLX
Währung:	USD
Fondsgesellschaft:	UBS Third Party Management Company S.A.
Fondskategorie:	Aktienfonds Energie
Ausschüttungsart:	thesaurierend
Manager:	k. A.
Domizil:	Luxemburg
Auflagedatum:	12.09.2008
Geschäftsjahr:	01.05. - 30.04.
Fondsvolumen:	k. A.



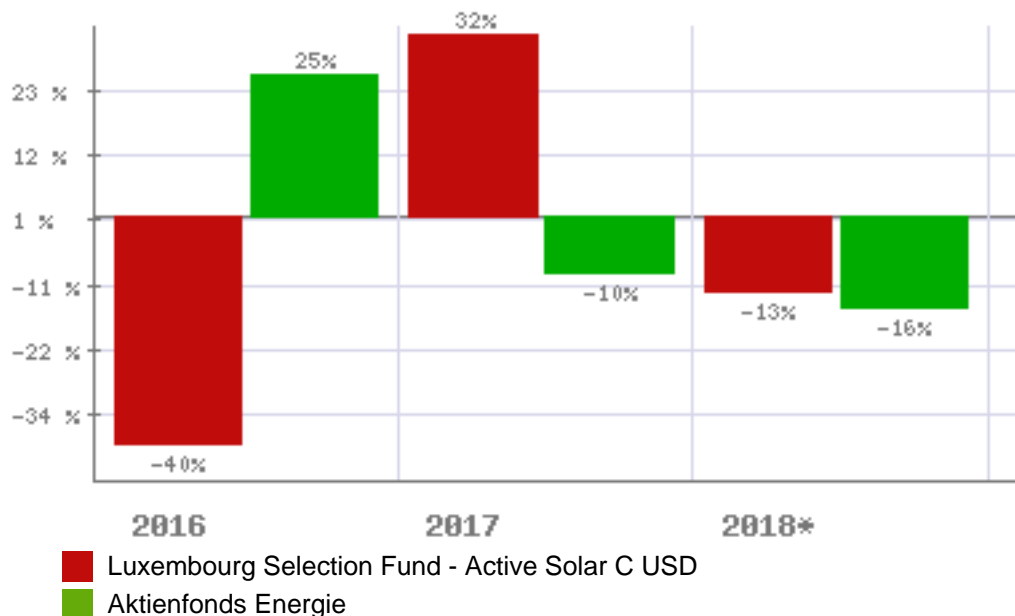
Gebührenstruktur

Ausgabeaufschlag:	3,00 %	Depotbankgebühr:	0,07 %
Verwaltungsgebühr	0,10 %	Total Expense Ratio:	k. A.
Performance-Fee:	15,00 (der Mehrrendite über der Entwicklung des 3-Monats-LIBOR (High Water...))		

Anlageziel - Kurzbeschreibung

Anlageziel ist langfristiger Kapitalzuwachs. Der Fonds investiert weltweit mindestens 2/3 seines Vermögens in Aktien von Unternehmen, die vorwiegend im Solarsektor tätig sind oder die einen Bezug zum Solarsektor aufweisen.

Fondsvergleich mit Kategoriedurchschnitt



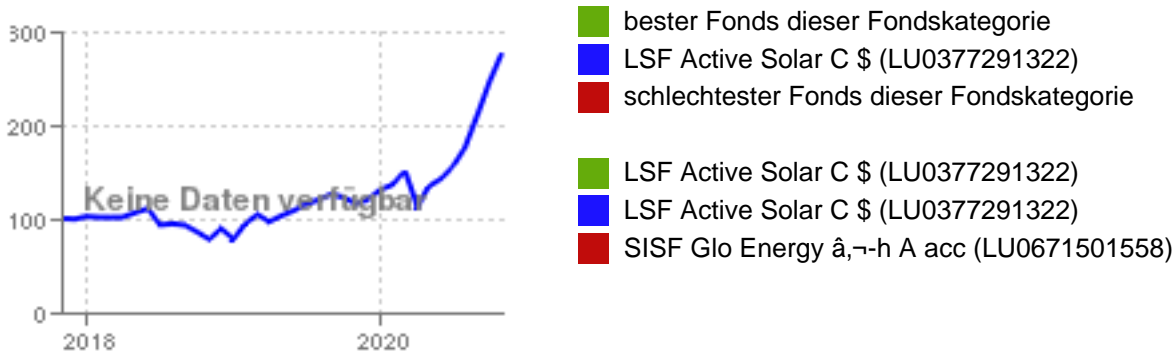
Wichtiger Hinweis zu diesen Informationen:

Die Ihnen hier überlassenen Informationen dienen ausschließlich der Fondsbeschreibung und stellen daher weder eine Anlageberatung noch eine verbindliche Auskunft dar. Es wird auch kein Angebot oder eine Einladung zur Zeichnung oder zum Kauf eines Wertpapiers abgegeben. Auch eine gute Fondsnote stellt keine Aufforderung zum Kauf eines Investmentfonds dar. Weder dieses Dokument noch die darin enthaltenen Informationen bilden eine Grundlage für eine vertragliche oder anderweitige Verpflichtung von fit4fonds irgendeiner Art. fit4fonds übernimmt für etwaige Schäden, die im Zusammenhang mit der Veröffentlichung dieser Informationen entstehen, gleich aus welchem Rechtsgrund, keine Haftung, es sei denn, die Schäden sind auf grobe Fahrlässigkeit oder Vorsatz oder die Verletzung von wesentlichen Vertragsverpflichtungen zurückzuführen. Datenquelle für Fondsdaten: EDIsoft GmbH und Euro Advisor Services GmbH (c), Alle Rechte vorbehalten. Die dargestellten Informationen und Inhalte richten sich ausschließlich an Interessenten mit Wohnsitz in Deutschland. Interessenten mit Wohnsitz außerhalb der Europäischen Union sind nicht nutzungsberechtigt.

 **Kursentwicklung**

kurzfristige Entwicklung		langfristige Entwicklung		Entwicklung p. a.	
Vortag	1,89 %	2018*	-12,68 %	letzter Monat	16,63 %
letzte Woche	-0,19 %	2017	32,36 %	seit 6 Monaten	123,29 %
seit einem Monat	14,49 %	2016	-40,45 %	seit einem Jahr	101,61 %
seit Jahresbeginn	111,23 %	2015	2,84 %	seit 2 Jahren	69,21 %
seit einem Jahr	130,42 %	2014	5,59 %	seit 3 Jahren	40,45 %
		2013	159,96 %	seit 5 Jahren	19,43 %
		2012	-28,03 %	seit 10 Jahren	0,63 %
		2011	-68,72 %	seit 20 Jahren	k. A.
Stand: 29.10.2020		Stand: 30.09.2020		Stand: 30.09.2020	

Fondschart mit Kategorie




 **Risikodaten**

Volatilität		Sharpe Ratio		Werbung	
2 Jahre	39,63	2 Jahre	1,76		
3 Jahre	35,73	3 Jahre	1,14		
5 Jahre	32,09	5 Jahre	0,62		
Stand: 30.09.2020		Stand: 30.09.2020			

Volatilität - Fondsvergleich - 2 Jahre

Sharpe Ratio - Fondsvergleich - 2 Jahre



 = Luxembourg Selection Fund - Active Solar C USD


Wichtiger Hinweis zu diesen Informationen:

Die Ihnen hier überlassenen Informationen dienen ausschließlich der Fondsbeschreibung und stellen daher weder eine Anlageberatung noch eine verbindliche Auskunft dar. Es wird auch kein Angebot oder eine Einladung zur Zeichnung oder zum Kauf eines Wertpapiers abgegeben. Auch eine gute Fondsnote stellt keine Aufforderung zum Kauf eines Investmentfonds dar. Weder dieses Dokument noch die darin enthaltenen Informationen bilden eine Grundlage für eine vertragliche oder anderweitige Verpflichtung von fit4fonds irgendeiner Art. fit4fonds übernimmt für etwaige Schäden, die im Zusammenhang mit der Veröffentlichung dieser Informationen entstehen, gleich aus welchem Rechtsgrund, keine Haftung, es sei denn, die Schäden sind auf grobe Fahrlässigkeit oder Vorsatz oder die Verletzung von wesentlichen Vertragsverpflichtungen zurückzuführen. Datenquelle für Fondsdaten: EDIsoft GmbH und Euro Advisor Services GmbH (c), Alle Rechte vorbehalten. Die dargestellten Informationen und Inhalte richten sich ausschließlich an Interessenten mit Wohnsitz in Deutschland. Interessenten mit Wohnsitz außerhalb der Europäischen Union sind nicht nutzungsberechtigt.

 **Zusammensetzung**

Struktur nach Wertpapiere

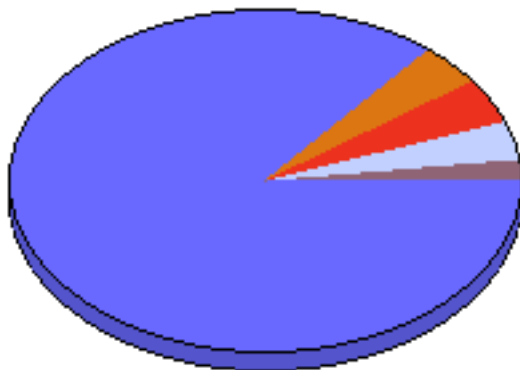
Stand: ..



97,97 % Aktien
2,03 % Sonstiges

Struktur nach Branchen

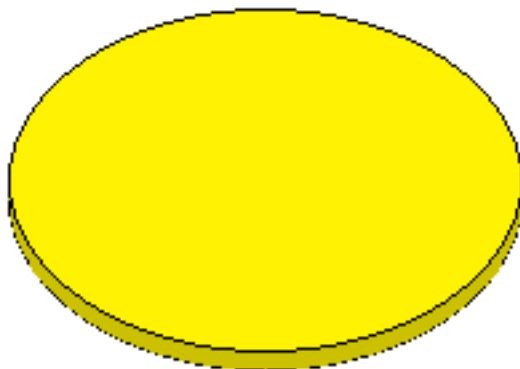
Stand: ..



86,07 % Technologie
4,20 % Industrierwerte
3,96 % Versorger
3,68 % Rohstoffe
2,09 % Konsumgüter (zyklisch)

Struktur nach Länder

Stand: ..



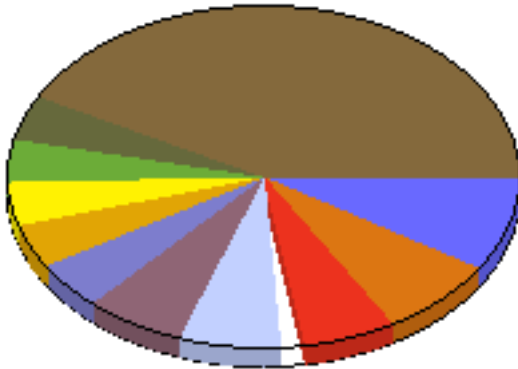
37,49 % USA
35,80 % Schwellenländer Asien
8,42 % Euroland
7,88 % Kanada
4,20 % Europa
3,19 % Asien
3,02 % Japan
0,00 % Sonstiges

Wichtiger Hinweis zu diesen Informationen:

Die Ihnen hier überlassenen Informationen dienen ausschließlich der Fondsbeschreibung und stellen daher weder eine Anlageberatung noch eine verbindliche Auskunft dar. Es wird auch kein Angebot oder eine Einladung zur Zeichnung oder zum Kauf eines Wertpapiers abgegeben. Auch eine gute Fondsnote stellt keine Aufforderung zum Kauf eines Investmentfonds dar. Weder dieses Dokument noch die darin enthaltenen Informationen bilden eine Grundlage für eine vertragliche oder anderweitige Verpflichtung von fit4fonds irgendeiner Art. fit4fonds übernimmt für etwaige Schäden, die im Zusammenhang mit der Veröffentlichung dieser Informationen entstehen, gleich aus welchem Rechtsgrund, keine Haftung, es sei denn, die Schäden sind auf grobe Fahrlässigkeit oder Vorsatz oder die Verletzung von wesentlichen Vertragsverpflichtungen zurückzuführen. Datenquelle für Fondsdaten: EDISoft GmbH und Euro Advisor Services GmbH (c), Alle Rechte vorbehalten. Die dargestellten Informationen und Inhalte richten sich ausschließlich an Interessenten mit Wohnsitz in Deutschland. Interessenten mit Wohnsitz außerhalb der Europäischen Union sind nicht nutzungsberechtigt.

Struktur nach Unternehmen

Stand: ..



9,22 %	Memc Electricals
7,56 %	Canadian Solar
7,36 %	First Solar Inc
6,63 %	Yingli Green Energy
5,93 %	Trina Solar
4,64 %	SMA Solar Technologie AG
4,16 %	Sun Power Corp.
4,14 %	GT Advanced Technologies Inc.
4,12 %	Meyer Burger Technology
4,12 %	China Singyes Solar Technologies
42,12 %	Sonstiges

Wichtiger Hinweis zu diesen Informationen:

Die Ihnen hier überlassenen Informationen dienen ausschließlich der Fondsbeschreibung und stellen daher weder eine Anlageberatung noch eine verbindliche Auskunft dar. Es wird auch kein Angebot oder eine Einladung zur Zeichnung oder zum Kauf eines Wertpapiers abgegeben. Auch eine gute Fondsnote stellt keine Aufforderung zum Kauf eines Investmentfonds dar. Weder dieses Dokument noch die darin enthaltenen Informationen bilden eine Grundlage für eine vertragliche oder anderweitige Verpflichtung von fit4fonds irgendeiner Art. fit4fonds übernimmt für etwaige Schäden, die im Zusammenhang mit der Veröffentlichung dieser Informationen entstehen, gleich aus welchem Rechtsgrund, keine Haftung, es sei denn, die Schäden sind auf grobe Fahrlässigkeit oder Vorsatz oder die Verletzung von wesentlichen Vertragsverpflichtungen zurückzuführen. Datenquelle für Fondsdaten: EDIsoft GmbH und Euro Advisor Services GmbH (c), Alle Rechte vorbehalten. Die dargestellten Informationen und Inhalte richten sich ausschließlich an Interessenten mit Wohnsitz in Deutschland. Interessenten mit Wohnsitz außerhalb der Europäischen Union sind nicht nutzungsberechtigt.