

 **Stammdaten**

Stammdaten zum Fonds Luxembourg Selection Fund - Active Solar C CHF

ISIN / WKN:	LU0377294268 / A0RMFQ
Wahrung:	CHF
Fondsgesellschaft:	UBS Third Party Management Company S.A.
Fondskategorie:	Aktienfonds Energie
Ausschuttungsart:	thesaurierend
Manager:	k. A.
Domizil:	Luxemburg
Auflagedatum:	12.09.2008
Geschaftsjahr:	01.05. - 30.04.
Fondsvolumen:	k. A.



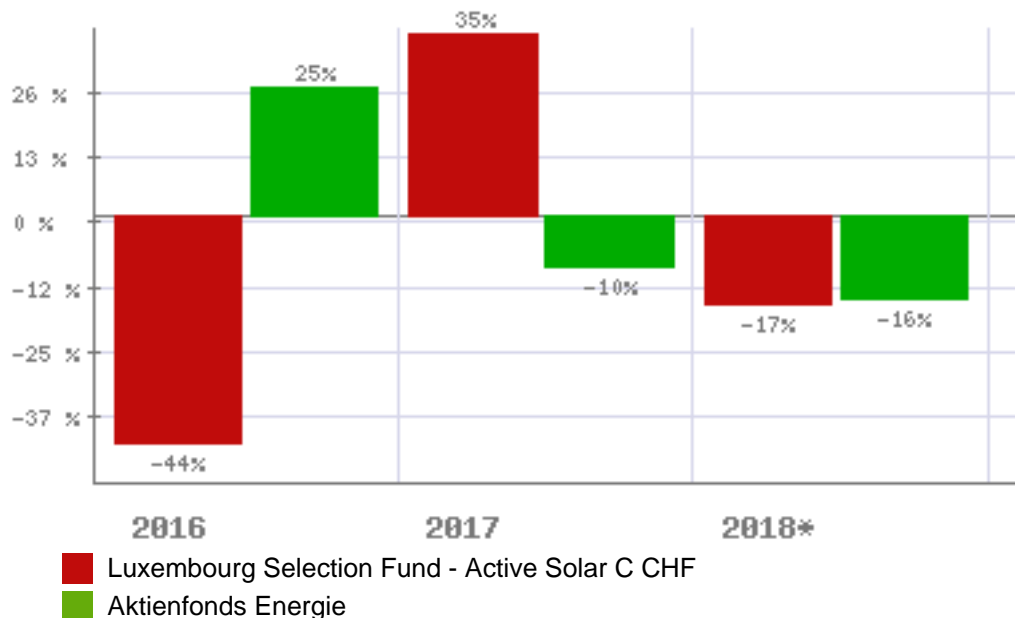
Gebuhrenstruktur

Ausgabeaufschlag:	3,00 %	Depotbankgebuhr:	0,07 %
Verwaltungsgebuhr	0,10 %	Total Expense Ratio:	2,04 %
Performance-Fee:	15,00 (der Mehrrendite ber der Entwicklung des 3-Monats-LIBOR (High Water...))		

Anlageziel - Kurzbeschreibung

Anlageziel ist langfristiger Kapitalzuwachs. Der Fonds investiert weltweit mindestens 2/3 seines Vermogens in Aktien von Unternehmen, die vorwiegend im Solarsektor tatig sind oder die einen Bezug zum Solarsektor aufweisen.

Fondsvergleich mit Kategoriedurchschnitt



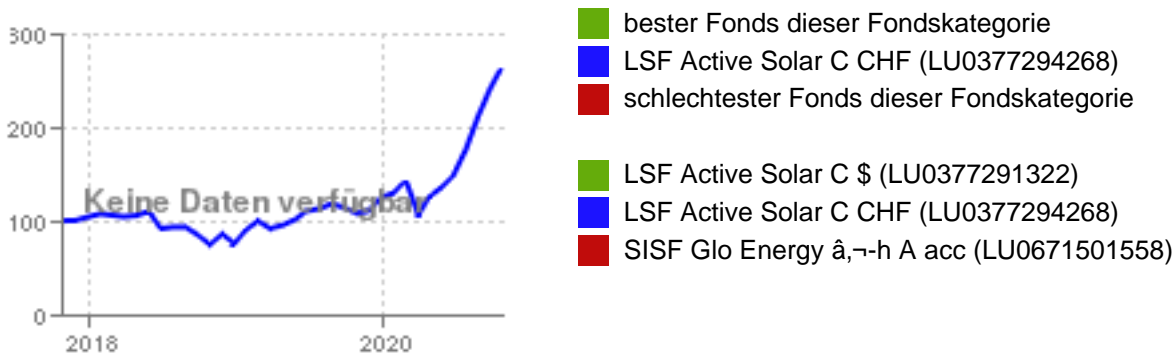
Wichtiger Hinweis zu diesen Informationen:

Die Ihnen hier berlassenen Informationen dienen ausschlielich der Fondsbeschreibung und stellen daher weder eine Anlageberatung noch eine verbindliche Auskunft dar. Es wird auch kein Angebot oder eine Einladung zur Zeichnung oder zum Kauf eines Wertpapiers abgegeben. Auch eine gute Fondsnote stellt keine Aufforderung zum Kauf eines Investmentfonds dar. Weder dieses Dokument noch die darin enthaltenen Informationen bilden eine Grundlage fr eine vertragliche oder anderweitige Verpflichtung von fit4fonds irgendeiner Art. fit4fonds bernimmt fr etwaige Schaden, die im Zusammenhang mit der Verffentlichung dieser Informationen entstehen, gleich aus welchem Rechtsgrund, keine Haftung, es sei denn, die Schaden sind auf grobe Fahrlassigkeit oder Vorsatz oder die Verletzung von wesentlichen Vertragsverpflichtungen zurckzufhren. Datenquelle fr Fondsdaten: EDIsoft GmbH und Euro Advisor Services GmbH (c), Alle Rechte vorbehalten. Die dargestellten Informationen und Inhalte richten sich ausschlielich an Interessenten mit Wohnsitz in Deutschland. Interessenten mit Wohnsitz auerhalb der Europaischen Union sind nicht nutzungs berechtigt.

 **Kursentwicklung**

kurzfristige Entwicklung		langfristige Entwicklung		Entwicklung p. a.	
Vortag	-1,67 %	2018*	-17,45 %	letzter Monat	13,93 %
letzte Woche	-9,37 %	2017	34,82 %	seit 6 Monaten	132,01 %
seit einem Monat	18,91 %	2016	-43,64 %	seit einem Jahr	113,43 %
seit Jahresbeginn	111,77 %	2015	0,80 %	seit 2 Jahren	68,52 %
seit einem Jahr	139,48 %	2014	3,02 %	seit 3 Jahren	38,29 %
		2013	156,26 %	seit 5 Jahren	17,19 %
		2012	-27,91 %	seit 10 Jahren	-0,73 %
		2011	-69,83 %	seit 20 Jahren	k. A.
Stand: 27.10.2020		Stand: 30.09.2020		Stand: 30.09.2020	

Fondschart mit Kategorie

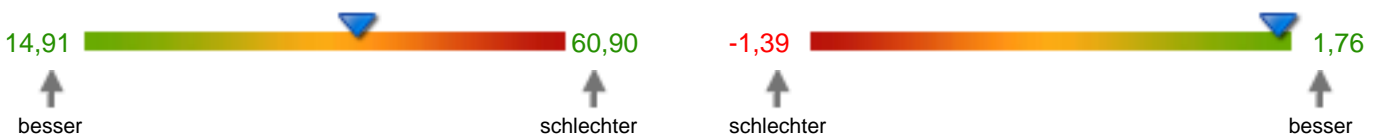


 **Risikodaten**

Volatilität		Sharpe Ratio		Werbung	
2 Jahre	41,05	2 Jahre	1,68		
3 Jahre	36,78	3 Jahre	1,05		
5 Jahre	33,28	5 Jahre	0,53		
Stand: 30.09.2020		Stand: 30.09.2020			

Volatilität - Fondsvergleich - 2 Jahre

Sharpe Ratio - Fondsvergleich - 2 Jahre



 = Luxembourg Selection Fund - Active Solar C CHF


Wichtiger Hinweis zu diesen Informationen:

Die Ihnen hier überlassenen Informationen dienen ausschließlich der Fondsbeschreibung und stellen daher weder eine Anlageberatung noch eine verbindliche Auskunft dar. Es wird auch kein Angebot oder eine Einladung zur Zeichnung oder zum Kauf eines Wertpapiers abgegeben. Auch eine gute Fondsnote stellt keine Aufforderung zum Kauf eines Investmentfonds dar. Weder dieses Dokument noch die darin enthaltenen Informationen bilden eine Grundlage für eine vertragliche oder anderweitige Verpflichtung von fit4fonds irgendeiner Art. fit4fonds übernimmt für etwaige Schäden, die im Zusammenhang mit der Veröffentlichung dieser Informationen entstehen, gleich aus welchem Rechtsgrund, keine Haftung, es sei denn, die Schäden sind auf grobe Fahrlässigkeit oder Vorsatz oder die Verletzung von wesentlichen Vertragsverpflichtungen zurückzuführen. Datenquelle für Fondsdaten: EDIsoft GmbH und Euro Advisor Services GmbH (c), Alle Rechte vorbehalten. Die dargestellten Informationen und Inhalte richten sich ausschließlich an Interessenten mit Wohnsitz in Deutschland. Interessenten mit Wohnsitz außerhalb der Europäischen Union sind nicht nutzungsberechtigt.

 **Zusammensetzung**

Struktur nach Wertpapiere

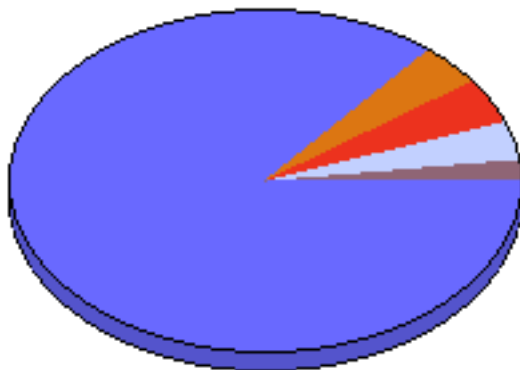
Stand: ..



97,97 % Aktien
2,03 % Sonstiges

Struktur nach Branchen

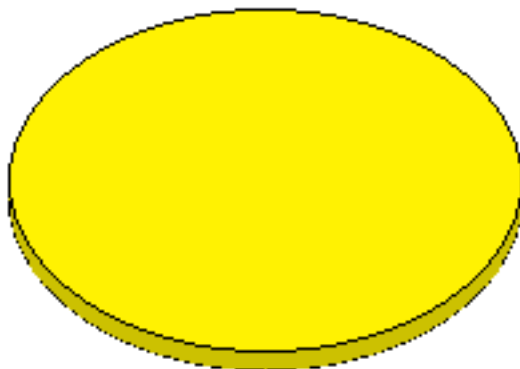
Stand: ..



86,07 % Technologie
4,20 % Industrierwerte
3,96 % Versorger
3,68 % Rohstoffe
2,09 % Konsumgüter (zyklisch)

Struktur nach Länder

Stand: ..



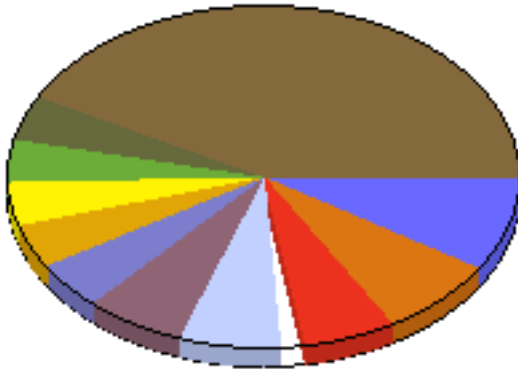
37,49 % USA
35,80 % Schwellenländer Asien
8,42 % Euroland
7,88 % Kanada
4,20 % Europa
3,19 % Asien
3,02 % Japan
0,00 % Sonstiges

Wichtiger Hinweis zu diesen Informationen:

Die Ihnen hier überlassenen Informationen dienen ausschließlich der Fondsbeschreibung und stellen daher weder eine Anlageberatung noch eine verbindliche Auskunft dar. Es wird auch kein Angebot oder eine Einladung zur Zeichnung oder zum Kauf eines Wertpapiers abgegeben. Auch eine gute Fondsnote stellt keine Aufforderung zum Kauf eines Investmentfonds dar. Weder dieses Dokument noch die darin enthaltenen Informationen bilden eine Grundlage für eine vertragliche oder anderweitige Verpflichtung von fit4fonds irgendeiner Art. fit4fonds übernimmt für etwaige Schäden, die im Zusammenhang mit der Veröffentlichung dieser Informationen entstehen, gleich aus welchem Rechtsgrund, keine Haftung, es sei denn, die Schäden sind auf grobe Fahrlässigkeit oder Vorsatz oder die Verletzung von wesentlichen Vertragsverpflichtungen zurückzuführen. Datenquelle für Fondsdaten: EDISoft GmbH und Euro Advisor Services GmbH (c), Alle Rechte vorbehalten. Die dargestellten Informationen und Inhalte richten sich ausschließlich an Interessenten mit Wohnsitz in Deutschland. Interessenten mit Wohnsitz außerhalb der Europäischen Union sind nicht nutzungsberechtigt.

Struktur nach Unternehmen

Stand: ..



9,22 %	Memc Electricals
7,56 %	Canadian Solar
7,36 %	First Solar Inc
6,63 %	Yingli Green Energy
5,93 %	Trina Solar
4,64 %	SMA Solar Technologie AG
4,16 %	Sun Power Corp.
4,14 %	GT Advanced Technologies Inc.
4,12 %	Meyer Burger Technology
4,12 %	China Singyes Solar Technologies
42,12 %	Sonstiges

Wichtiger Hinweis zu diesen Informationen:

Die Ihnen hier überlassenen Informationen dienen ausschließlich der Fondsbeschreibung und stellen daher weder eine Anlageberatung noch eine verbindliche Auskunft dar. Es wird auch kein Angebot oder eine Einladung zur Zeichnung oder zum Kauf eines Wertpapiers abgegeben. Auch eine gute Fondsnote stellt keine Aufforderung zum Kauf eines Investmentfonds dar. Weder dieses Dokument noch die darin enthaltenen Informationen bilden eine Grundlage für eine vertragliche oder anderweitige Verpflichtung von fit4fonds irgendeiner Art. fit4fonds übernimmt für etwaige Schäden, die im Zusammenhang mit der Veröffentlichung dieser Informationen entstehen, gleich aus welchem Rechtsgrund, keine Haftung, es sei denn, die Schäden sind auf grobe Fahrlässigkeit oder Vorsatz oder die Verletzung von wesentlichen Vertragsverpflichtungen zurückzuführen. Datenquelle für Fondsdaten: EDIsoft GmbH und Euro Advisor Services GmbH (c), Alle Rechte vorbehalten. Die dargestellten Informationen und Inhalte richten sich ausschließlich an Interessenten mit Wohnsitz in Deutschland. Interessenten mit Wohnsitz außerhalb der Europäischen Union sind nicht nutzungsberechtigt.