

 **Stammdaten**

**Stammdaten zum Fonds MEAG ProInvest**

ISIN / WKN:	DE0009754119 / 975411
Wahrung:	EUR
Fondsgesellschaft:	MEAG MUNICH ERGO Kapitalanlagegesellschaft mbH
Fondskategorie:	Aktienfonds Deutschland
Ausschüttungsart:	ausschüttend
Manager:	Team Aktien Europa
Domizil:	Deutschland
Auflagedatum:	04.10.1990
Geschäftsjahr:	01.10. - 30.09.
Fondsvolumen:	167.7 Mio. EUR (Stand vom: 28.02.2019)



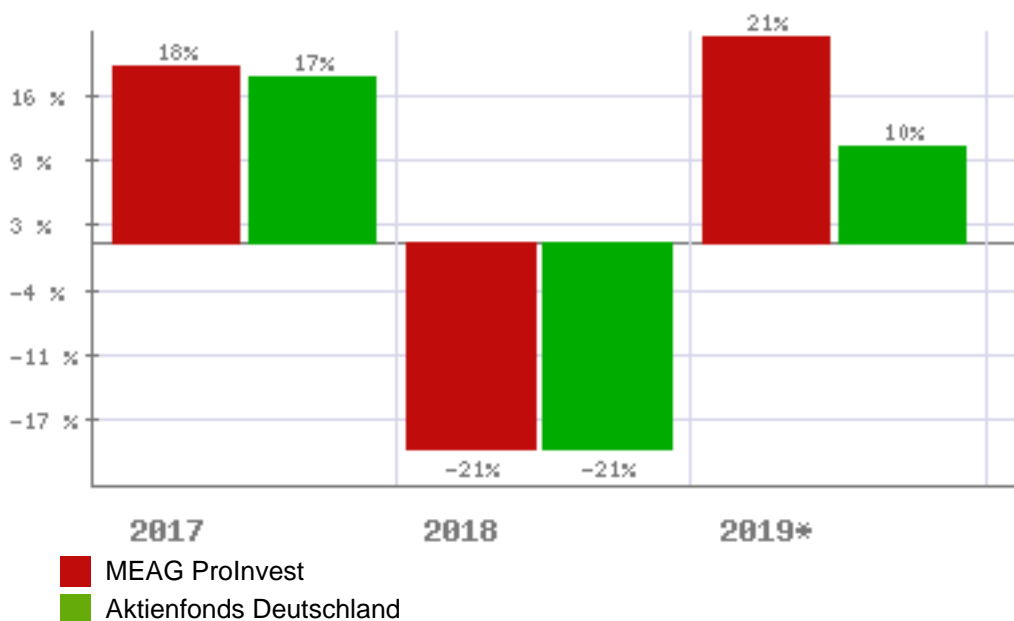
**Gebührenstruktur**

Ausgabeaufschlag:	5,00 %	Depotbankgebühr:	0,025 %
Verwaltungsgebühr	1,25 %	Total Expense Ratio:	1,31 %
Performance-Fee:	k. A.		

**Anlageziel - Kurzbeschreibung**

Anlageziel ist langfristig ein hoher Wertzuwachs. Der Fonds investiert überwiegend in Aktien deutscher Unternehmen. Standardwerte können dabei um aussichtsreiche Nebenwerte ergänzt werden.

**Fondsvergleich mit Kategoriedurchschnitt**



**Wichtiger Hinweis zu diesen Informationen:**

Die Ihnen hier überlassenen Informationen dienen ausschließlich der Fondsbeschreibung und stellen daher weder eine Anlageberatung noch eine verbindliche Auskunft dar. Es wird auch kein Angebot oder eine Einladung zur Zeichnung oder zum Kauf eines Wertpapiers abgegeben. Auch eine gute Fondsnote stellt keine Aufforderung zum Kauf eines Investmentfonds dar. Weder dieses Dokument noch die darin enthaltenen Informationen bilden eine Grundlage für eine vertragliche oder anderweitige Verpflichtung von fit4fonds irgendeiner Art. fit4fonds übernimmt für etwaige Schäden, die im Zusammenhang mit der Veröffentlichung dieser Informationen entstehen, gleich aus welchem Rechtsgrund, keine Haftung, es sei denn, die Schäden sind auf grobe Fahrlässigkeit oder Vorsatz oder die Verletzung von wesentlichen Vertragsverpflichtungen zurückzuführen. Datenquelle für Fondsdaten: EDI Soft GmbH und Euro Advisor Services GmbH (c), Alle Rechte vorbehalten. Die dargestellten Informationen und Inhalte richten sich ausschließlich an Interessenten mit Wohnsitz in Deutschland. Interessenten mit Wohnsitz außerhalb der Europäischen Union sind nicht nutzungsberechtigt.



### Kursentwicklung

kurzfristige Entwicklung		langfristige Entwicklung		Entwicklung p. a.	
Vortag	-0,11 %	2019*	21,47 %	letzter Monat	-4,87 %
letzte Woche	-10,98 %	2018	-20,82 %	seit 6 Monaten	3,75 %
seit einem Monat	-3,17 %	2017	18,26 %	seit einem Jahr	-7,33 %
seit Jahresbeginn	16,81 %	2016	2,49 %	seit 2 Jahren	-2,10 %
seit einem Jahr	-9,49 %	2015	16,02 %	seit 3 Jahren	5,77 %
		2014	1,74 %	seit 5 Jahren	4,86 %
		2013	30,67 %	seit 10 Jahren	10,49 %
		2012	33,34 %	seit 20 Jahren	4,29 %

Stand: 18.06.2019 Stand: 31.05.2019 Stand: 31.05.2019

### Fondschart mit Kategorie



- bester Fonds dieser Fondskategorie
- MEAG ProInvest (DE0009754119)
- schlechtester Fonds dieser Fondskategorie
  
- Fidelity Germany Y acc \$-h (LU1261431503)
- MEAG ProInvest (DE0009754119)
- ETFS 3x Daily Short DAX 30 (DE000A1YKTK4)




### Risikodaten

Volatilität		Sharpe Ratio		Werbung	
2 Jahre	17,39	2 Jahre	-0,10		
3 Jahre	16,50	3 Jahre	0,37		
5 Jahre	18,20	5 Jahre	0,28		

Stand: 31.05.2019 Stand: 31.05.2019

### Volatilität - Fondsvergleich - 2 Jahre

### Sharpe Ratio - Fondsvergleich - 2 Jahre



▲ = MEAG ProInvest

### Wichtiger Hinweis zu diesen Informationen:

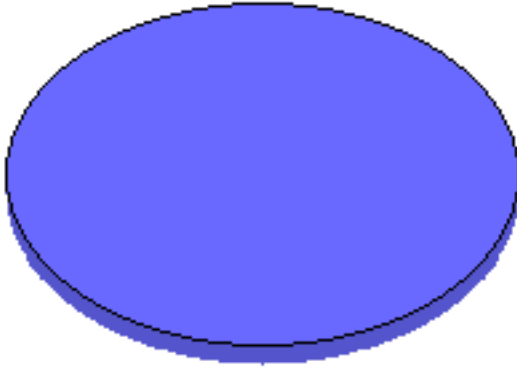
Die Ihnen hier überlassenen Informationen dienen ausschließlich der Fondsbeschreibung und stellen daher weder eine Anlageberatung noch eine verbindliche Auskunft dar. Es wird auch kein Angebot oder eine Einladung zur Zeichnung oder zum Kauf eines Wertpapiers abgegeben. Auch eine gute Fondsnote stellt keine Aufforderung zum Kauf eines Investmentfonds dar. Weder dieses Dokument noch die darin enthaltenen Informationen bilden eine Grundlage für eine vertragliche oder anderweitige Verpflichtung von fit4fonds irgendeiner Art. fit4fonds übernimmt für etwaige Schäden, die im Zusammenhang mit der Veröffentlichung dieser Informationen entstehen, gleich aus welchem Rechtsgrund, keine Haftung, es sei denn, die Schäden sind auf grobe Fahrlässigkeit oder Vorsatz oder die Verletzung von wesentlichen Vertragsverpflichtungen zurückzuführen. Datenquelle für Fondsdaten: EDIsoft GmbH und Euro Advisor Services GmbH (c), Alle Rechte vorbehalten. Die dargestellten Informationen und Inhalte richten sich ausschließlich an Interessenten mit Wohnsitz in Deutschland. Interessenten mit Wohnsitz außerhalb der Europäischen Union sind nicht nutzungsbehrigt.

 **Zusammensetzung**

**Struktur nach Wertpapiere**

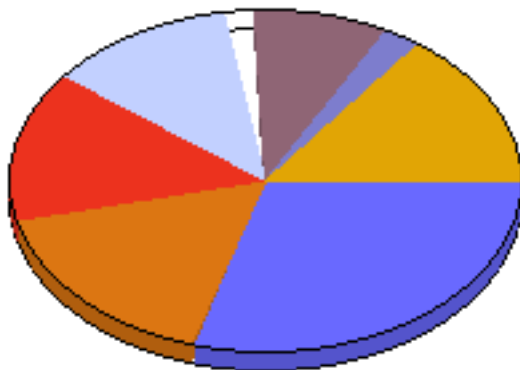
Stand: 28.02.2019

100,00 % Aktien



**Struktur nach Branchen**

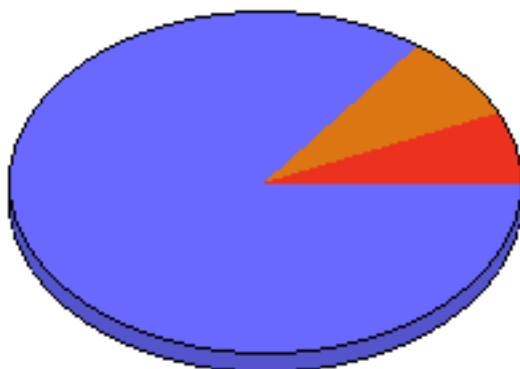
Stand: 28.02.2019



29,52 % Pharma/Chemie  
16,78 % Technologie  
14,26 % Industrie  
13,86 % Finanzen  
8,57 % Automobilindustrie  
2,16 % Energie/Versorgung  
14,85 % Sonstiges

**Struktur nach Länder**

Stand: 28.02.2019



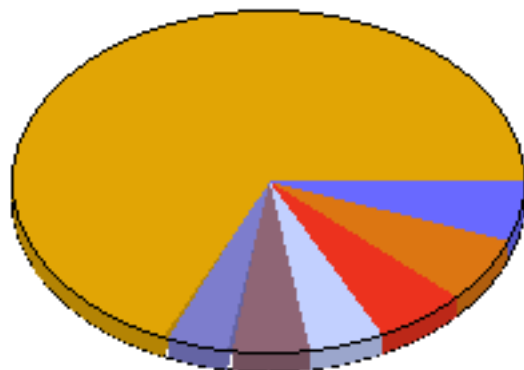
85,01 % Deutschland  
8,41 % Niederlande  
6,58 % Sonstiges

**Wichtiger Hinweis zu diesen Informationen:**

Die Ihnen hier überlassenen Informationen dienen ausschließlich der Fondsbeschreibung und stellen daher weder eine Anlageberatung noch eine verbindliche Auskunft dar. Es wird auch kein Angebot oder eine Einladung zur Zeichnung oder zum Kauf eines Wertpapiers abgegeben. Auch eine gute Fondsnote stellt keine Aufforderung zum Kauf eines Investmentfonds dar. Weder dieses Dokument noch die darin enthaltenen Informationen bilden eine Grundlage für eine vertragliche oder anderweitige Verpflichtung von fit4fonds irgendeiner Art. fit4fonds übernimmt für etwaige Schäden, die im Zusammenhang mit der Veröffentlichung dieser Informationen entstehen, gleich aus welchem Rechtsgrund, keine Haftung, es sei denn, die Schäden sind auf grobe Fahrlässigkeit oder Vorsatz oder die Verletzung von wesentlichen Vertragsverpflichtungen zurückzuführen. Datenquelle für Fondsdaten: EDIsoft GmbH und Euro Advisor Services GmbH (c), Alle Rechte vorbehalten. Die dargestellten Informationen und Inhalte richten sich ausschließlich an Interessenten mit Wohnsitz in Deutschland. Interessenten mit Wohnsitz außerhalb der Europäischen Union sind nicht nutzungsberechtigt.

**Struktur nach Unternehmen**

Stand: 28.02.2019



6,11 %	Allianz vink.Nam.
6,10 %	Linde
5,62 %	Siemens AG
4,79 %	Bayer AG
4,77 %	BASF SE
4,21 %	Deutsche Telekom
68,40 %	Sonstiges

**Wichtiger Hinweis zu diesen Informationen:**

Die Ihnen hier überlassenen Informationen dienen ausschließlich der Fondsbeschreibung und stellen daher weder eine Anlageberatung noch eine verbindliche Auskunft dar. Es wird auch kein Angebot oder eine Einladung zur Zeichnung oder zum Kauf eines Wertpapiers abgegeben. Auch eine gute Fondsnote stellt keine Aufforderung zum Kauf eines Investmentfonds dar. Weder dieses Dokument noch die darin enthaltenen Informationen bilden eine Grundlage für eine vertragliche oder anderweitige Verpflichtung von fit4fonds irgendeiner Art. fit4fonds übernimmt für etwaige Schäden, die im Zusammenhang mit der Veröffentlichung dieser Informationen entstehen, gleich aus welchem Rechtsgrund, keine Haftung, es sei denn, die Schäden sind auf grobe Fahrlässigkeit oder Vorsatz oder die Verletzung von wesentlichen Vertragsverpflichtungen zurückzuführen. Datenquelle für Fondsdaten: EDIsoft GmbH und Euro Advisor Services GmbH (c), Alle Rechte vorbehalten. Die dargestellten Informationen und Inhalte richten sich ausschließlich an Interessenten mit Wohnsitz in Deutschland. Interessenten mit Wohnsitz außerhalb der Europäischen Union sind nicht nutzungsberechtigt.