

 **Stammdaten**

**Stammdaten zum Fonds iShares MSCI Russia ADR/GDR UCITS ETF USD (Acc)**

ISIN / WKN:	IE00B5V87390 / A1C1HV
Wahrung:	USD
Fondsgesellschaft:	BlackRock Asset Management Ireland Limited
Fondskategorie:	Aktienfonds Russland
Ausschuttungsart:	thesaurierend
Manager:	BlackRock Advisors UK Ltd
Domizil:	Irland
Auflagedatum:	25.08.2010
Geschaftsjahr:	01.08. - 31.07.
Fondsvolumen:	273.65 Mio. USD (Stand vom: 31.01.2019)



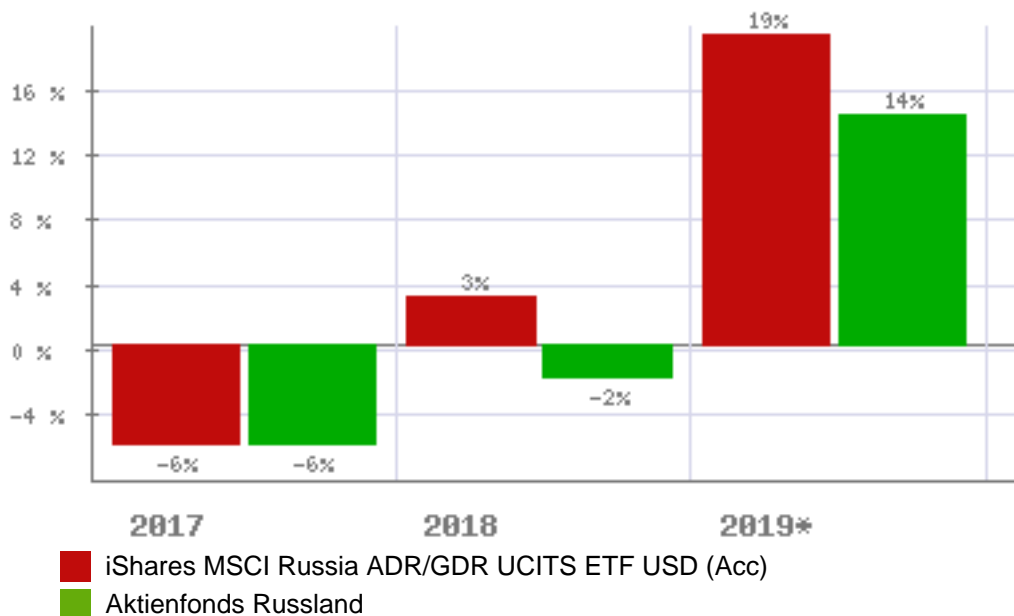
**Gebuhrenstruktur**

Ausgabeaufschlag:	0,00 %	Depotbankgebuhr:	k. A.
Verwaltungsgebuhr	0,52 %	Total Expense Ratio:	0,65 %
Performance-Fee:	k. A.		

**Anlageziel - Kurzbeschreibung**

Anlageziel des Fonds ist es, seinen Referenzindex moglichst kosteneffizient und prazise nachzubilden. Dazu halt der Fonds wenn immer moglich alle im Index enthaltenen Wertpapiere. Der Referenzindex MSCI Russia Index Net USD soll die Performanc...

**Fondsvergleich mit Kategoriedurchschnitt**



**Wichtiger Hinweis zu diesen Informationen:**

Die Ihnen hier uberlassenen Informationen dienen ausschlielich der Fondsbeschreibung und stellen daher weder eine Anlageberatung noch eine verbindliche Auskunft dar. Es wird auch kein Angebot oder eine Einladung zur Zeichnung oder zum Kauf eines Wertpapiers abgegeben. Auch eine gute Fondsnote stellt keine Aufforderung zum Kauf eines Investmentfonds dar. Weder dieses Dokument noch die darin enthaltenen Informationen bilden eine Grundlage fur eine vertragliche oder anderweitige Verpflichtung von fit4fonds irgendeiner Art. fit4fonds ubernimmt fur etwaige Schaden, die im Zusammenhang mit der Veroffentlichung dieser Informationen entstehen, gleich aus welchem Rechtsgrund, keine Haftung, es sei denn, die Schaden sind auf grobe Fahrlassigkeit oder Vorsatz oder die Verletzung von wesentlichen Vertragsverpflichtungen zuruckzufuhren. Datenquelle fur Fondsdaten: EDISoft GmbH und Euro Advisor Services GmbH (c), Alle Rechte vorbehalten. Die dargestellten Informationen und Inhalte richten sich ausschlielich an Interessenten mit Wohnsitz in Deutschland. Interessenten mit Wohnsitz auerhalb der Europaischen Union sind nicht nutzungsbehaftigt.

 **Kursentwicklung**

kurzfristige Entwicklung		langfristige Entwicklung		Entwicklung p. a.	
Vortag	-0,10 %	2019*	19,42 %	letzter Monat	4,09 %
letzte Woche	2,04 %	2018	2,60 %	seit 6 Monaten	19,45 %
seit einem Monat	8,04 %	2017	-5,57 %	seit einem Jahr	24,10 %
seit Jahresbeginn	29,99 %	2016	60,64 %	seit 2 Jahren	20,77 %
seit einem Jahr	33,97 %	2015	6,79 %	seit 3 Jahren	18,67 %
		2014	-36,79 %	seit 5 Jahren	7,55 %
		2013	-3,04 %	seit 10 Jahren	k. A.
		2012	9,59 %	seit 20 Jahren	k. A.
Stand: 17.06.2019		Stand: 31.05.2019		Stand: 31.05.2019	

**Fondschart mit Kategorie**



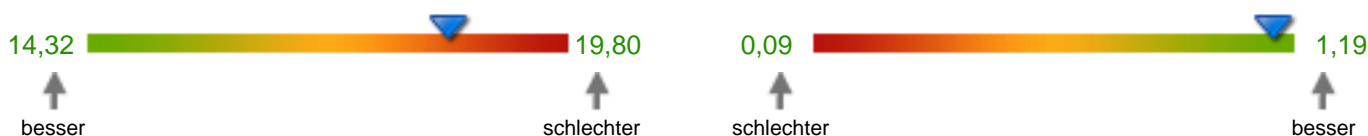
- bester Fonds dieser Fondskategorie
- iShares MSCI Russia ADR/GDR ETF \$ acc (IE00B5V87390)
- schlechtester Fonds dieser Fondskategorie
  
- ComStage Dow Jones Russia GDR TRN ... (LU0392495536)
- iShares MSCI Russia ADR/GDR ETF \$ acc (IE00B5V87390)
- Parvest Equity Russia Classic USD DIS (LU0823431647)

 **Risikodaten**

Volatilität		Sharpe Ratio		Werbung	
2 Jahre	18,43	2 Jahre	1,15		
3 Jahre	19,14	3 Jahre	0,99		
5 Jahre	24,99	5 Jahre	0,31		
Stand: 31.05.2019		Stand: 31.05.2019			

**Volatilität - Fondsvergleich - 2 Jahre**

**Sharpe Ratio - Fondsvergleich - 2 Jahre**



 = iShares MSCI Russia ADR/GDR UCITS ETF USD (Acc)

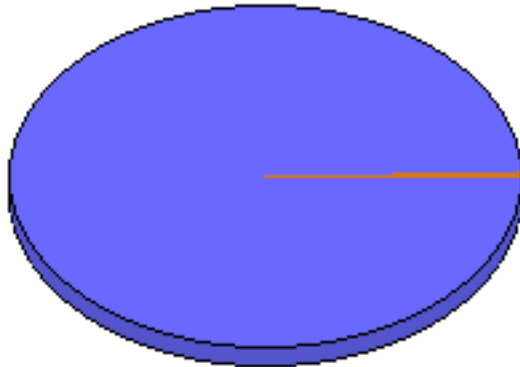
**Wichtiger Hinweis zu diesen Informationen:**

Die Ihnen hier überlassenen Informationen dienen ausschließlich der Fondsbeschreibung und stellen daher weder eine Anlageberatung noch eine verbindliche Auskunft dar. Es wird auch kein Angebot oder eine Einladung zur Zeichnung oder zum Kauf eines Wertpapiers abgegeben. Auch eine gute Fondsnote stellt keine Aufforderung zum Kauf eines Investmentfonds dar. Weder dieses Dokument noch die darin enthaltenen Informationen bilden eine Grundlage für eine vertragliche oder anderweitige Verpflichtung von fit4fonds irgendeiner Art. fit4fonds übernimmt für etwaige Schäden, die im Zusammenhang mit der Veröffentlichung dieser Informationen entstehen, gleich aus welchem Rechtsgrund, keine Haftung, es sei denn, die Schäden sind auf grobe Fahrlässigkeit oder Vorsatz oder die Verletzung von wesentlichen Vertragsverpflichtungen zurückzuführen. Datenquelle für Fondsdaten: EDI Soft GmbH und Euro Advisor Services GmbH (c), Alle Rechte vorbehalten. Die dargestellten Informationen und Inhalte richten sich ausschließlich an Interessenten mit Wohnsitz in Deutschland. Interessenten mit Wohnsitz außerhalb der Europäischen Union sind nicht nutzungsberechtigt.

 **Zusammensetzung**

**Struktur nach Wertpapiere**

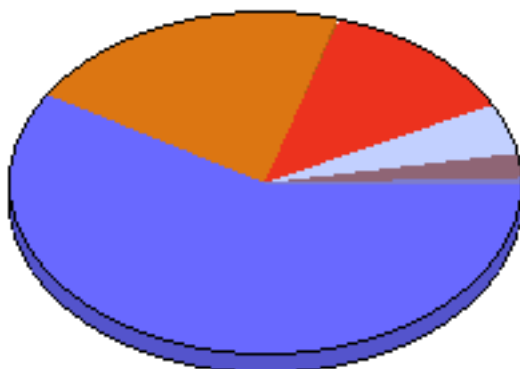
Stand: 31.01.2019



99,58 % Aktien  
0,42 % Sonstiges

**Struktur nach Branchen**


Stand: 31.01.2019



58,94 % Energie  
20,59 % Finanzwerte  
13,02 % Materialien  
4,74 % nichtzyklische Konsumgüter  
2,29 % Kommunikation  
0,42 % Sonstiges

**Struktur nach Länder**

Stand: 31.01.2019



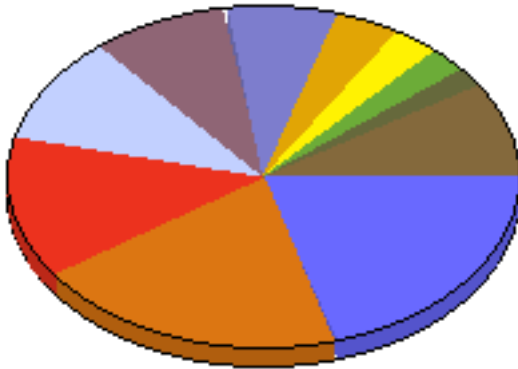
99,58 % Russische Föderation  
0,42 % Sonstiges

**Wichtiger Hinweis zu diesen Informationen:**

Die Ihnen hier überlassenen Informationen dienen ausschließlich der Fondsbeschreibung und stellen daher weder eine Anlageberatung noch eine verbindliche Auskunft dar. Es wird auch kein Angebot oder eine Einladung zur Zeichnung oder zum Kauf eines Wertpapiers abgegeben. Auch eine gute Fondsnote stellt keine Aufforderung zum Kauf eines Investmentfonds dar. Weder dieses Dokument noch die darin enthaltenen Informationen bilden eine Grundlage für eine vertragliche oder anderweitige Verpflichtung von fit4fonds irgendeiner Art. fit4fonds übernimmt für etwaige Schäden, die im Zusammenhang mit der Veröffentlichung dieser Informationen entstehen, gleich aus welchem Rechtsgrund, keine Haftung, es sei denn, die Schäden sind auf grobe Fahrlässigkeit oder Vorsatz oder die Verletzung von wesentlichen Vertragsverpflichtungen zurückzuführen. Datenquelle für Fondsdaten: EDIsoft GmbH und Euro Advisor Services GmbH (c), Alle Rechte vorbehalten. Die dargestellten Informationen und Inhalte richten sich ausschließlich an Interessenten mit Wohnsitz in Deutschland. Interessenten mit Wohnsitz außerhalb der Europäischen Union sind nicht nutzungsberechtigt.

**Struktur nach Unternehmen**


Stand: 31.01.2019



20,81 %	LukOil
19,50 %	Sberbank of Russia
13,85 %	Gazprom
9,93 %	Tatneft
8,90 %	Pao de Acucar
7,01 %	MMC Norilsk Nickel
3,88 %	Rosneft
3,02 %	Magnit
2,29 %	Mobile Telesysteme
1,72 %	X5 Retail Group
9,09 %	Sonstiges

**Struktur nach Währungen**

Stand: 31.01.2019



100,00 %	US-Dollar
----------	-----------

**Wichtiger Hinweis zu diesen Informationen:**

Die Ihnen hier überlassenen Informationen dienen ausschließlich der Fondsbeschreibung und stellen daher weder eine Anlageberatung noch eine verbindliche Auskunft dar. Es wird auch kein Angebot oder eine Einladung zur Zeichnung oder zum Kauf eines Wertpapiers abgegeben. Auch eine gute Fondsnote stellt keine Aufforderung zum Kauf eines Investmentfonds dar. Weder dieses Dokument noch die darin enthaltenen Informationen bilden eine Grundlage für eine vertragliche oder anderweitige Verpflichtung von fit4fonds irgendeiner Art. fit4fonds übernimmt für etwaige Schäden, die im Zusammenhang mit der Veröffentlichung dieser Informationen entstehen, gleich aus welchem Rechtsgrund, keine Haftung, es sei denn, die Schäden sind auf grobe Fahrlässigkeit oder Vorsatz oder die Verletzung von wesentlichen Vertragsverpflichtungen zurückzuführen. Datenquelle für Fondsdaten: EDISoft GmbH und Euro Advisor Services GmbH (c), Alle Rechte vorbehalten. Die dargestellten Informationen und Inhalte richten sich ausschließlich an Interessenten mit Wohnsitz in Deutschland. Interessenten mit Wohnsitz außerhalb der Europäischen Union sind nicht nutzungsberechtigt.