

 **Stammdaten**

**Stammdaten zum Fonds DWS Invest Latin American Equities LC**

ISIN / WKN:	LU0399356780 / DWS0VL
Wahrung:	EUR
Fondsgesellschaft:	DWS Investment S.A.
Fondskategorie:	Aktienfonds Lateinamerika
Ausschüttungsart:	thesaurierend
Manager:	Luiz Ribeiro
Domizil:	Luxemburg
Auflagedatum:	01.10.2012
Geschäftsjahr:	01.01 - 31.12
Fondsvolumen:	47.14 Mio. EUR (Stand vom: 28.02.2019)



**Gebührenstruktur**

Ausgabeaufschlag:	5,00 %	Depotbankgebühr:	k. A.
Verwaltungsgebühr	1,75 %	Total Expense Ratio:	2,06 %
Performance-Fee:	k. A.		

**Anlageziel - Kurzbeschreibung**

Ziel der Anlagepolitik ist es, einen nachhaltigen Wertzuwachs gegenüber dem Vergleichsmastab (MSCI EM Latin America 10/40 Index (EUR)) zu erzielen. Um dies zu erreichen, investiert der Fonds vor allem in Aktien von Emittenten, die ihren Sitz in...

**Fondsvergleich mit Kategoriedurchschnitt**



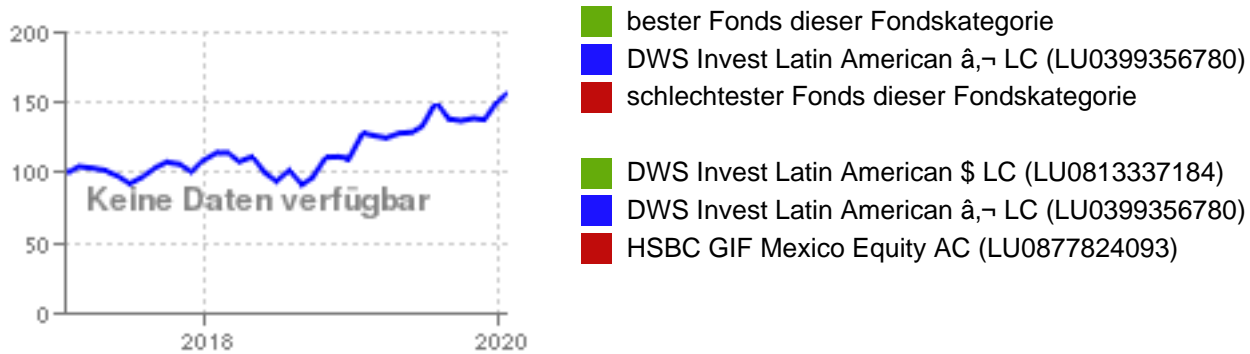
**Wichtiger Hinweis zu diesen Informationen:**

Die Ihnen hier  berlassenen Informationen dienen ausschlielich der Fondsbeschreibung und stellen daher weder eine Anlageberatung noch eine verbindliche Auskunft dar. Es wird auch kein Angebot oder eine Einladung zur Zeichnung oder zum Kauf eines Wertpapiers abgegeben. Auch eine gute Fondsnote stellt keine Aufforderung zum Kauf eines Investmentfonds dar. Weder dieses Dokument noch die darin enthaltenen Informationen bilden eine Grundlage f r eine vertragliche oder anderweitige Verpflichtung von fit4fonds irgendeiner Art. fit4fonds  bernimmt f r etwaige Schaden, die im Zusammenhang mit der Ver ffentlichung dieser Informationen entstehen, gleich aus welchem Rechtsgrund, keine Haftung, es sei denn, die Schaden sind auf grobe Fahrlassigkeit oder Vorsatz oder die Verletzung von wesentlichen Vertragsverpflichtungen zur ckzuf hren. Datenquelle f r Fondsdaten: EDISoft GmbH und Euro Advisor Services GmbH (c), Alle Rechte vorbehalten. Die dargestellten Informationen und Inhalte richten sich ausschlielich an Interessenten mit Wohnsitz in Deutschland. Interessenten mit Wohnsitz auerhalb der Europaischen Union sind nicht nutzungs berechtigt.

 **Kursentwicklung**

kurzfristige Entwicklung		langfristige Entwicklung		Entwicklung p. a.	
Vortag	1,32 %	2019*	16,35 %	letzter Monat	9,31 %
letzte Woche	2,04 %	2018	1,53 %	seit 6 Monaten	13,12 %
seit einem Monat	4,55 %	2017	15,36 %	seit einem Jahr	36,84 %
seit Jahresbeginn	3,44 %	2016	32,96 %	seit 2 Jahren	17,87 %
seit einem Jahr	26,12 %	2015	-22,88 %	seit 3 Jahren	17,03 %
		2014	2,75 %	seit 5 Jahren	10,45 %
		2013	-11,76 %	seit 10 Jahren	k. A.
		2012*	-0,20 %	seit 20 Jahren	k. A.
Stand: 20.01.2020		Stand: 31.12.2019		Stand: 31.12.2019	

**Fondschart mit Kategorie**

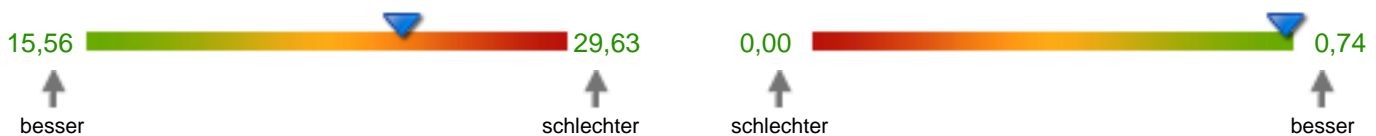


 **Risikodaten**

Volatilität		Sharpe Ratio		Werbung	
2 Jahre	24,80	2 Jahre	0,73		
3 Jahre	22,30	3 Jahre	0,78		
5 Jahre	22,95	5 Jahre	0,47		
Stand: 31.12.2019		Stand: 31.12.2019			

**Volatilität - Fondsvergleich - 2 Jahre**

**Sharpe Ratio - Fondsvergleich - 2 Jahre**



 = DWS Invest Latin American Equities LC

**Wichtiger Hinweis zu diesen Informationen:**

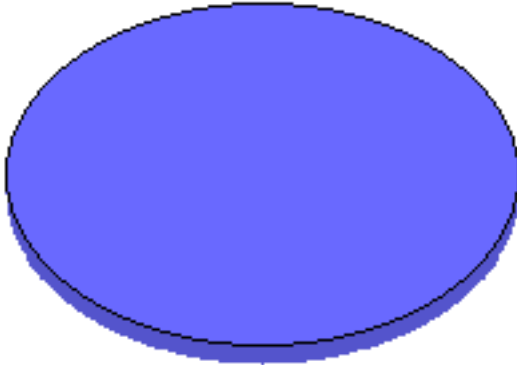
Die Ihnen hier überlassenen Informationen dienen ausschließlich der Fondsbeschreibung und stellen daher weder eine Anlageberatung noch eine verbindliche Auskunft dar. Es wird auch kein Angebot oder eine Einladung zur Zeichnung oder zum Kauf eines Wertpapiers abgegeben. Auch eine gute Fondsnote stellt keine Aufforderung zum Kauf eines Investmentfonds dar. Weder dieses Dokument noch die darin enthaltenen Informationen bilden eine Grundlage für eine vertragliche oder anderweitige Verpflichtung von fit4fonds irgendeiner Art. fit4fonds übernimmt für etwaige Schäden, die im Zusammenhang mit der Veröffentlichung dieser Informationen entstehen, gleich aus welchem Rechtsgrund, keine Haftung, es sei denn, die Schäden sind auf grobe Fahrlässigkeit oder Vorsatz oder die Verletzung von wesentlichen Vertragsverpflichtungen zurückzuführen. Datenquelle für Fondsdaten: EDISoft GmbH und Euro Advisor Services GmbH (c), Alle Rechte vorbehalten. Die dargestellten Informationen und Inhalte richten sich ausschließlich an Interessenten mit Wohnsitz in Deutschland. Interessenten mit Wohnsitz außerhalb der Europäischen Union sind nicht nutzungsberechtigt.

 **Zusammensetzung**

**Struktur nach Wertpapiere**

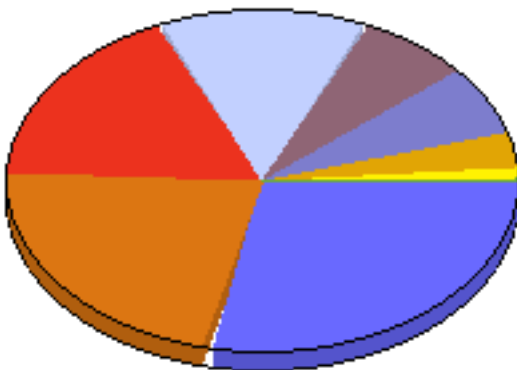
Stand: 28.02.2019

100,00 % Aktien



**Struktur nach Branchen**

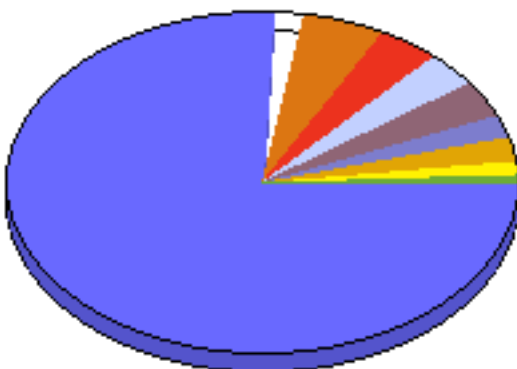
Stand: 28.02.2019



28,30 % Finanzsektor  
22,70 % Hauptverbrauchsgüter  
17,70 % Dauerhafte Konsumgüter  
12,80 % Versorger  
7,60 % Grundstoffe  
6,20 % Industrie  
3,40 % Informationstechnologie  
1,10 % Energie  
0,20 % Sonstiges

**Struktur nach Länder**

Stand: 28.02.2019



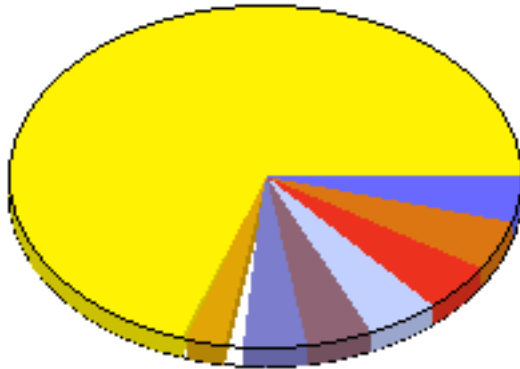
76,20 % Brasilien  
7,10 % Mexiko  
3,80 % Chile  
3,50 % Argentinien  
3,50 % Kolumbien  
2,10 % USA  
2,00 % Peru  
1,60 % Großbritannien  
0,60 % Luxemburg

**Wichtiger Hinweis zu diesen Informationen:**

Die Ihnen hier überlassenen Informationen dienen ausschließlich der Fondsbeschreibung und stellen daher weder eine Anlageberatung noch eine verbindliche Auskunft dar. Es wird auch kein Angebot oder eine Einladung zur Zeichnung oder zum Kauf eines Wertpapiers abgegeben. Auch eine gute Fondsnote stellt keine Aufforderung zum Kauf eines Investmentfonds dar. Weder dieses Dokument noch die darin enthaltenen Informationen bilden eine Grundlage für eine vertragliche oder anderweitige Verpflichtung von fit4fonds irgendeiner Art. fit4fonds übernimmt für etwaige Schäden, die im Zusammenhang mit der Veröffentlichung dieser Informationen entstehen, gleich aus welchem Rechtsgrund, keine Haftung, es sei denn, die Schäden sind auf grobe Fahrlässigkeit oder Vorsatz oder die Verletzung von wesentlichen Vertragsverpflichtungen zurückzuführen. Datenquelle für Fondsdaten: EDISoft GmbH und Euro Advisor Services GmbH (c), Alle Rechte vorbehalten. Die dargestellten Informationen und Inhalte richten sich ausschließlich an Interessenten mit Wohnsitz in Deutschland. Interessenten mit Wohnsitz außerhalb der Europäischen Union sind nicht nutzungsberechtigt.

**Struktur nach Unternehmen**

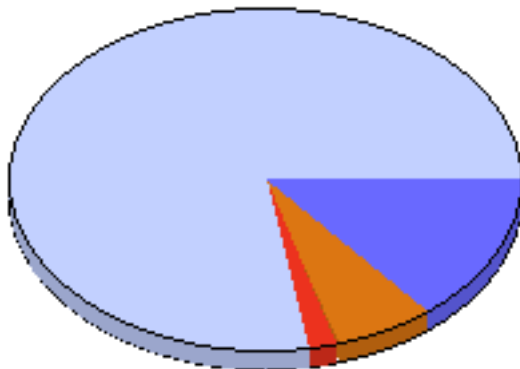
Stand: 28.02.2019



4,60 %	Fomento Economico Mexic. SA de
4,60 %	BRF- BRASIL FOODS S.A
4,60 %	Natura Cosméticos SA
4,60 %	Cia de Saneamento Basico do Estado
4,30 %	Cia Siderurgica Nacional
3,90 %	Banco Bradesco
3,50 %	Weg SA
69,90 %	Sonstiges

**Struktur nach Währungen**

Stand: 28.02.2019



14,20 %	US-Dollar
6,50 %	Mexikanischer Peso
1,60 %	Britisches Pfund
77,70 %	Sonstiges

**Wichtiger Hinweis zu diesen Informationen:**

Die Ihnen hier überlassenen Informationen dienen ausschließlich der Fondsbeschreibung und stellen daher weder eine Anlageberatung noch eine verbindliche Auskunft dar. Es wird auch kein Angebot oder eine Einladung zur Zeichnung oder zum Kauf eines Wertpapiers abgegeben. Auch eine gute Fondsnote stellt keine Aufforderung zum Kauf eines Investmentfonds dar. Weder dieses Dokument noch die darin enthaltenen Informationen bilden eine Grundlage für eine vertragliche oder anderweitige Verpflichtung von fit4fonds irgendeiner Art. fit4fonds übernimmt für etwaige Schäden, die im Zusammenhang mit der Veröffentlichung dieser Informationen entstehen, gleich aus welchem Rechtsgrund, keine Haftung, es sei denn, die Schäden sind auf grobe Fahrlässigkeit oder Vorsatz oder die Verletzung von wesentlichen Vertragsverpflichtungen zurückzuführen. Datenquelle für Fondsdaten: EDIsoft GmbH und Euro Advisor Services GmbH (c), Alle Rechte vorbehalten. Die dargestellten Informationen und Inhalte richten sich ausschließlich an Interessenten mit Wohnsitz in Deutschland. Interessenten mit Wohnsitz außerhalb der Europäischen Union sind nicht nutzungsberechtigt.