

 **Stammdaten**

Stammdaten zum Fonds SafePort Gold&Silver Mining Fund

ISIN / WKN:	LI0020325713 / A0JD2N
Wahrung:	EUR
Fondsgesellschaft:	CAIAC Fund Management AG
Fondskategorie:	Aktienfonds Rohstoffe
Ausschuttungsart:	thesaurierend
Manager:	k. A.
Domizil:	Liechtenstein
Auflagedatum:	01.03.2005
Geschaftsjahr:	01.01 - 31.12
Fondsvolumen:	4.36 Mio. EUR (Stand vom: 30.06.2014)



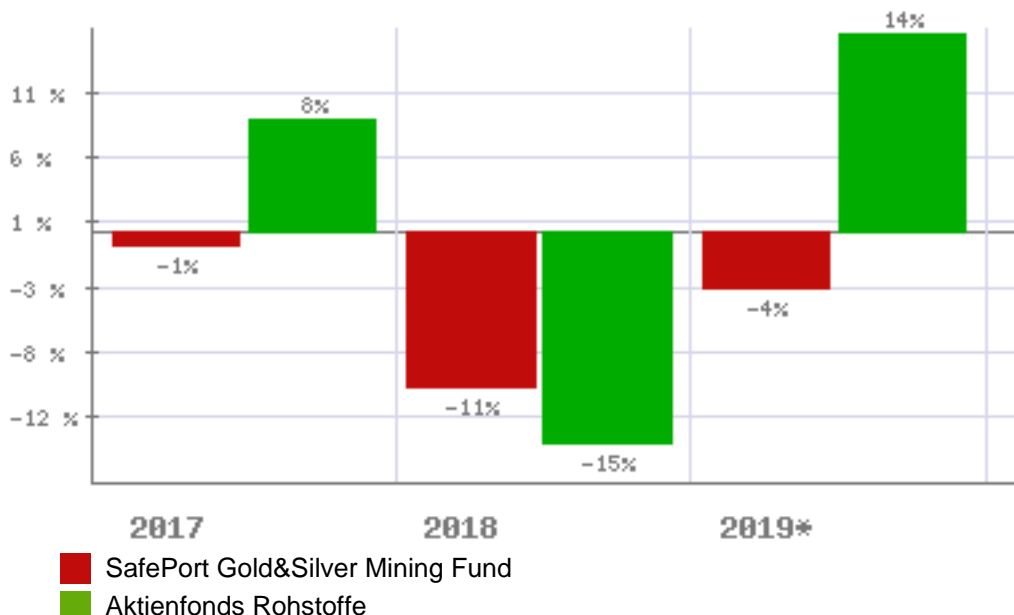
Gebuhrenstruktur

Ausgabeaufschlag:	6,50 %	Depotbankgebuhr:	0,25 %
Verwaltungsgebuhr	1,52 %	Total Expense Ratio:	k. A.
Performance-Fee:	15,00 (high-water-mark Prinzip)		

Anlageziel - Kurzbeschreibung

Der Fonds achtet auf eine sehr gute Risikoverteilung der gesamten Kapitalanlage. Das Anlagekapital wird in uber 100 verschiedene Minenaktien investiert. Es werden sowohl grosse Minengesellschaften mit grossen Reserven und hoher Produktion als auc...

Fondsvergleich mit Kategoriedurchschnitt



Wichtiger Hinweis zu diesen Informationen:

Die Ihnen hier uberlassenen Informationen dienen ausschliesslich der Fondsbeschreibung und stellen daher weder eine Anlageberatung noch eine verbindliche Auskunft dar. Es wird auch kein Angebot oder eine Einladung zur Zeichnung oder zum Kauf eines Wertpapiers abgegeben. Auch eine gute Fondsnote stellt keine Aufforderung zum Kauf eines Investmentfonds dar. Weder dieses Dokument noch die darin enthaltenen Informationen bilden eine Grundlage fur eine vertragliche oder anderweitige Verpflichtung von fit4fonds irgendeiner Art. fit4fonds ubernimmt fur etwaige Schaden, die im Zusammenhang mit der Veroffentlichung dieser Informationen entstehen, gleich aus welchem Rechtsgrund, keine Haftung, es sei denn, die Schaden sind auf grobe Fahrlassigkeit oder Vorsatz oder die Verletzung von wesentlichen Vertragsverpflichtungen zuruckzufuhren. Datenquelle fur Fondsdaten: EDIsoft GmbH und Euro Advisor Services GmbH (c), Alle Rechte vorbehalten. Die dargestellten Informationen und Inhalte richten sich ausschliesslich an Interessenten mit Wohnsitz in Deutschland. Interessenten mit Wohnsitz auerhalb der Europaischen Union sind nicht nutzungsbehaftigt.

 **Kursentwicklung**

kurzfristige Entwicklung		langfristige Entwicklung		Entwicklung p. a.	
Vortag	-3,68 %	2019*	-3,80 %	letzter Monat	25,66 %
letzte Woche	-3,68 %	2018	-11,21 %	seit 6 Monaten	4,49 %
seit einem Monat	13,52 %	2017	-0,50 %	seit einem Jahr	35,19 %
seit Jahresbeginn	6,36 %	2016	85,03 %	seit 2 Jahren	10,26 %
seit einem Jahr	55,54 %	2015	-5,72 %	seit 3 Jahren	5,13 %
		2014	-8,47 %	seit 5 Jahren	11,12 %
		2013	-61,28 %	seit 10 Jahren	-2,92 %
		2012	-12,47 %	seit 20 Jahren	k. A.
Stand: 28.05.2020		Stand: 30.04.2020		Stand: 30.04.2020	

Fondschart mit Kategorie



- bester Fonds dieser Fondskategorie
- SafePort Gold & Silver Mining (LI0020325713)
- schlechtester Fonds dieser Fondskategorie
- Commodity Capital Global Mining P (LU0459291166)
- SafePort Gold & Silver Mining (LI0020325713)
- Franklin Natural Resources A Ydis ... (LU0626261860)

 **Risikodaten**

Volatilität		Sharpe Ratio		Werbung	
2 Jahre	36,38	2 Jahre	0,29		
3 Jahre	31,39	3 Jahre	0,18		
5 Jahre	36,24	5 Jahre	0,32		
Stand: 30.04.2020		Stand: 30.04.2020			

Volatilität - Fondsvergleich - 2 Jahre

Sharpe Ratio - Fondsvergleich - 2 Jahre



 = SafePort Gold&Silver Mining Fund

Wichtiger Hinweis zu diesen Informationen:

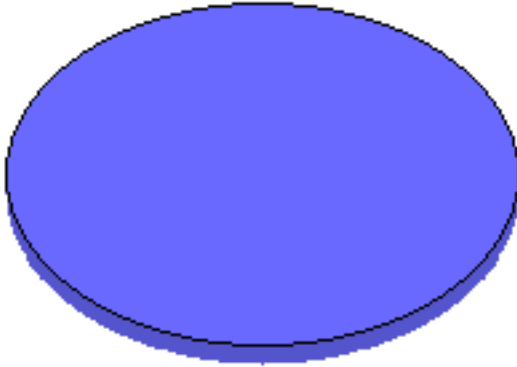
Die Ihnen hier überlassenen Informationen dienen ausschließlich der Fondsbeschreibung und stellen daher weder eine Anlageberatung noch eine verbindliche Auskunft dar. Es wird auch kein Angebot oder eine Einladung zur Zeichnung oder zum Kauf eines Wertpapiers abgegeben. Auch eine gute Fondsnote stellt keine Aufforderung zum Kauf eines Investmentfonds dar. Weder dieses Dokument noch die darin enthaltenen Informationen bilden eine Grundlage für eine vertragliche oder anderweitige Verpflichtung von fit4fonds irgendeiner Art. fit4fonds übernimmt für etwaige Schäden, die im Zusammenhang mit der Veröffentlichung dieser Informationen entstehen, gleich aus welchem Rechtsgrund, keine Haftung, es sei denn, die Schäden sind auf grobe Fahrlässigkeit oder Vorsatz oder die Verletzung von wesentlichen Vertragsverpflichtungen zurückzuführen. Datenquelle für Fondsdaten: EDISoft GmbH und Euro Advisor Services GmbH (c), Alle Rechte vorbehalten. Die dargestellten Informationen und Inhalte richten sich ausschließlich an Interessenten mit Wohnsitz in Deutschland. Interessenten mit Wohnsitz außerhalb der Europäischen Union sind nicht nutzungs berechtigt.

 **Zusammensetzung**

Struktur nach Wertpapiere

Stand: 30.06.2014


100,00 % Aktien



Struktur nach Branchen

Stand: 30.06.2014

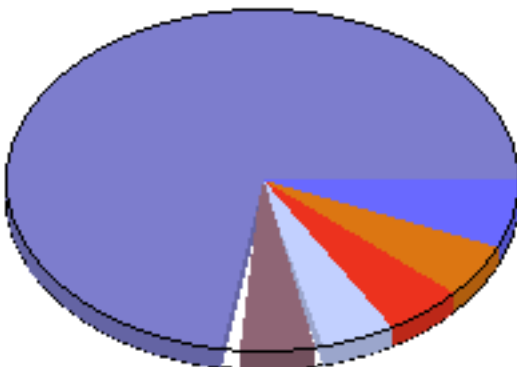
100,00 % Minen



Struktur nach Unternehmen

Stand: 30.06.2014

6,44 %	OAK Tree Junior Mining & Exploration
5,41 %	Virginia Mines
5,07 %	Northern Vertex Capital Inc.
4,94 %	First Majestic Silver Corporation
4,69 %	Evolution Mining
73,45 %	Sonstiges



Wichtiger Hinweis zu diesen Informationen:

Die Ihnen hier überlassenen Informationen dienen ausschließlich der Fondsbeschreibung und stellen daher weder eine Anlageberatung noch eine verbindliche Auskunft dar. Es wird auch kein Angebot oder eine Einladung zur Zeichnung oder zum Kauf eines Wertpapiers abgegeben. Auch eine gute Fondsnote stellt keine Aufforderung zum Kauf eines Investmentfonds dar. Weder dieses Dokument noch die darin enthaltenen Informationen bilden eine Grundlage für eine vertragliche oder anderweitige Verpflichtung von fit4fonds irgendeiner Art. fit4fonds übernimmt für etwaige Schäden, die im Zusammenhang mit der Veröffentlichung dieser Informationen entstehen, gleich aus welchem Rechtsgrund, keine Haftung, es sei denn, die Schäden sind auf grobe Fahrlässigkeit oder Vorsatz oder die Verletzung von wesentlichen Vertragsverpflichtungen zurückzuführen. Datenquelle für Fondsdaten: EDIsoft GmbH und Euro Advisor Services GmbH (c), Alle Rechte vorbehalten. Die dargestellten Informationen und Inhalte richten sich ausschließlich an Interessenten mit Wohnsitz in Deutschland. Interessenten mit Wohnsitz außerhalb der Europäischen Union sind nicht nutzungsberechtigt.

Wichtiger Hinweis zu diesen Informationen:

Die Ihnen hier überlassenen Informationen dienen ausschließlich der Fondsbeschreibung und stellen daher weder eine Anlageberatung noch eine verbindliche Auskunft dar. Es wird auch kein Angebot oder eine Einladung zur Zeichnung oder zum Kauf eines Wertpapiers abgegeben. Auch eine gute Fondsnote stellt keine Aufforderung zum Kauf eines Investmentfonds dar. Weder dieses Dokument noch die darin enthaltenen Informationen bilden eine Grundlage für eine vertragliche oder anderweitige Verpflichtung von fit4fonds irgendeiner Art. fit4fonds übernimmt für etwaige Schäden, die im Zusammenhang mit der Veröffentlichung dieser Informationen entstehen, gleich aus welchem Rechtsgrund, keine Haftung, es sei denn, die Schäden sind auf grobe Fahrlässigkeit oder Vorsatz oder die Verletzung von wesentlichen Vertragsverpflichtungen zurückzuführen. Datenquelle für Fondsdaten: EDIsoft GmbH und Euro Advisor Services GmbH (c), Alle Rechte vorbehalten. Die dargestellten Informationen und Inhalte richten sich ausschließlich an Interessenten mit Wohnsitz in Deutschland. Interessenten mit Wohnsitz außerhalb der Europäischen Union sind nicht nutzungsberechtigt.