

 **Stammdaten**

**Stammdaten zum Fonds PineBridge Latin America Small and Mid Cap Equity Fund A**

ISIN / WKN:	IE00B1RM6L88 / A1C4Z3
Wahrung:	USD
Fondsgesellschaft:	PineBridge Investments
Fondskategorie:	Aktienfonds Lateinamerika
Ausschüttungsart:	ausschüttend
Manager:	Stacy Steimel, Rafael Mendoza
Domizil:	Irland
Auflagedatum:	05.03.2007
Geschäftsjahr:	01.01 - 31.12
Fondsvolumen:	16.31 Mio. USD (Stand vom: 31.08.2014)



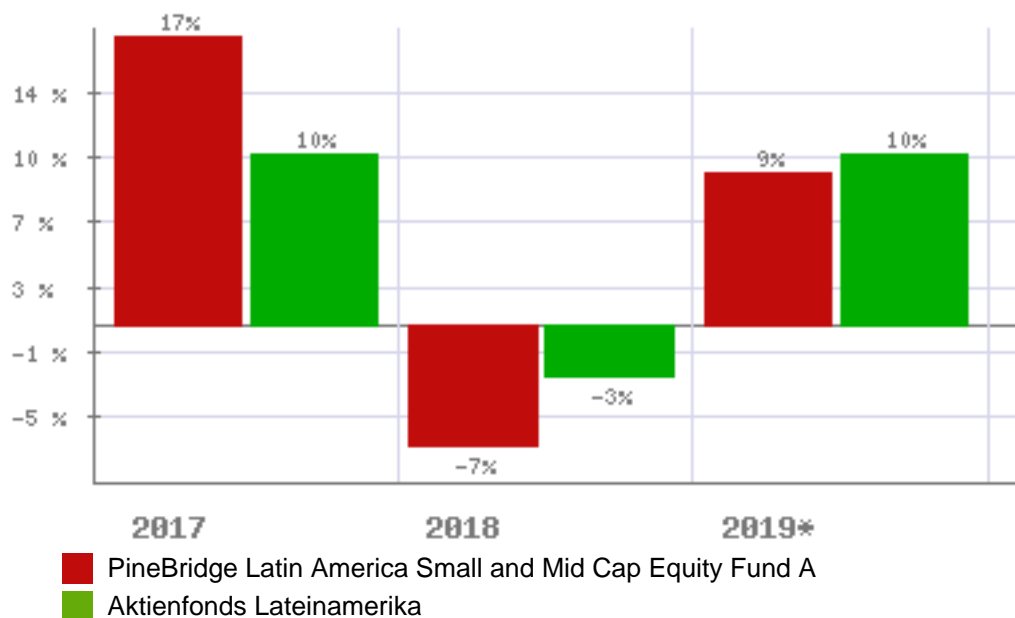
**Gebührenstruktur**

Ausgabeaufschlag:	6,00 %	Depotbankgebühr:	k. A.
Verwaltungsgebühr	1,80 %	Total Expense Ratio:	2,19 %
Performance-Fee:	k. A.		

**Anlageziel - Kurzbeschreibung**

Anlageziel ist ein langfristiger Kapitalzuwachs. Der Fonds investiert in Aktien und aktienbezogene Instrumente kleinerer bis mittlerer Unternehmen, die in den Volkswirtschaften Lateinamerikas tätig sind, d.h. die entweder in Lateinamerika gegründet...

**Fondsvergleich mit Kategoriedurchschnitt**



**Wichtiger Hinweis zu diesen Informationen:**

Die Ihnen hier überlassenen Informationen dienen ausschließlich der Fondsbeschreibung und stellen daher weder eine Anlageberatung noch eine verbindliche Auskunft dar. Es wird auch kein Angebot oder eine Einladung zur Zeichnung oder zum Kauf eines Wertpapiers abgegeben. Auch eine gute Fondsnote stellt keine Aufforderung zum Kauf eines Investmentfonds dar. Weder dieses Dokument noch die darin enthaltenen Informationen bilden eine Grundlage für eine vertragliche oder anderweitige Verpflichtung von fit4fonds irgendeiner Art. fit4fonds übernimmt für etwaige Schäden, die im Zusammenhang mit der Veröffentlichung dieser Informationen entstehen, gleich aus welchem Rechtsgrund, keine Haftung, es sei denn, die Schäden sind auf grobe Fahrlässigkeit oder Vorsatz oder die Verletzung von wesentlichen Vertragsverpflichtungen zurückzuführen. Datenquelle für Fondsdaten: EDISoft GmbH und Euro Advisor Services GmbH (c), Alle Rechte vorbehalten. Die dargestellten Informationen und Inhalte richten sich ausschließlich an Interessenten mit Wohnsitz in Deutschland. Interessenten mit Wohnsitz außerhalb der Europäischen Union sind nicht nutzungsberechtigt.

 **Kursentwicklung**

kurzfristige Entwicklung		langfristige Entwicklung		Entwicklung p. a.	
Vortag	-0,76 %	2019*	8,95 %	letzter Monat	4,90 %
letzte Woche	-0,89 %	2018	-6,81 %	seit 6 Monaten	12,74 %
seit einem Monat	3,74 %	2017	17,30 %	seit einem Jahr	18,18 %
seit Jahresbeginn	17,60 %	2016	22,83 %	seit 2 Jahren	6,94 %
seit einem Jahr	14,58 %	2015	-21,96 %	seit 3 Jahren	8,65 %
		2014	-5,47 %	seit 5 Jahren	1,18 %
		2013	-26,87 %	seit 10 Jahren	4,65 %
		2012	16,97 %	seit 20 Jahren	k. A.

Stand: 22.07.2019 Stand: 30.06.2019 Stand: 30.06.2019

**Fondschart mit Kategorie**



- bester Fonds dieser Fondskategorie
- PineBridge Latin America Small&MidC A (IE00B1RM6L88)
- schlechtester Fonds dieser Fondskategorie
  
- Nordea-1 Latin American Equity HE PLN (LU0533598842)
- PineBridge Latin America Small&MidC A (IE00B1RM6L88)
- HSBC GIF Mexico Equity AC (LU0877824093)

 **Risikodaten**


Volatilität		Sharpe Ratio		Werbung	
2 Jahre	17,48	2 Jahre	0,42		
3 Jahre	18,07	3 Jahre	0,50		
5 Jahre	18,24	5 Jahre	0,08		

Stand: 30.06.2019 Stand: 30.06.2019

**Volatilität - Fondsvergleich - 2 Jahre**

**Sharpe Ratio - Fondsvergleich - 2 Jahre**



 = PineBridge Latin America Small and Mid Cap Equity Fund A


**Wichtiger Hinweis zu diesen Informationen:**

Die Ihnen hier überlassenen Informationen dienen ausschließlich der Fondsbeschreibung und stellen daher weder eine Anlageberatung noch eine verbindliche Auskunft dar. Es wird auch kein Angebot oder eine Einladung zur Zeichnung oder zum Kauf eines Wertpapiers abgegeben. Auch eine gute Fondsnote stellt keine Aufforderung zum Kauf eines Investmentfonds dar. Weder dieses Dokument noch die darin enthaltenen Informationen bilden eine Grundlage für eine vertragliche oder anderweitige Verpflichtung von fit4fonds irgendeiner Art. fit4fonds übernimmt für etwaige Schäden, die im Zusammenhang mit der Veröffentlichung dieser Informationen entstehen, gleich aus welchem Rechtsgrund, keine Haftung, es sei denn, die Schäden sind auf grobe Fahrlässigkeit oder Vorsatz oder die Verletzung von wesentlichen Vertragsverpflichtungen zurückzuführen. Datenquelle für Fondsdaten: EDISoft GmbH und Euro Advisor Services GmbH (c), Alle Rechte vorbehalten. Die dargestellten Informationen und Inhalte richten sich ausschließlich an Interessenten mit Wohnsitz in Deutschland. Interessenten mit Wohnsitz außerhalb der Europäischen Union sind nicht nutzungsberechtigt.

 **Zusammensetzung**

**Struktur nach Wertpapiere**

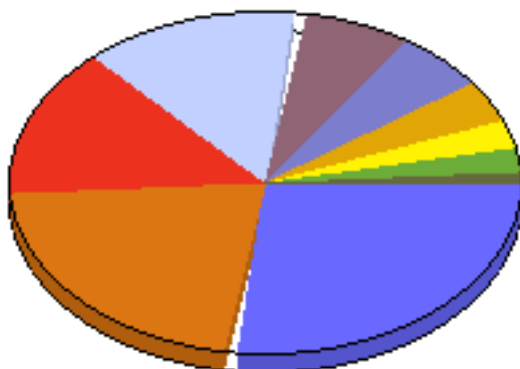
Stand: 31.08.2014



99,00 % Aktien  
1,00 % Sonstiges

**Struktur nach Branchen**

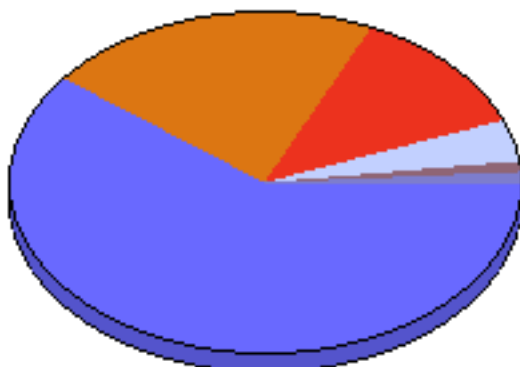
Stand: 31.08.2014



26,70 % Gebrauchsgüter  
22,30 % Finanzen  
14,40 % Verbrauchsgüter  
13,40 % Industrie  
7,50 % Versorger  
5,70 % Materialien  
4,10 % Gesundheitswesen  
2,60 % Energie  
2,30 % IT  
1,00 % Sonstiges

**Struktur nach Länder**

Stand: 31.08.2014



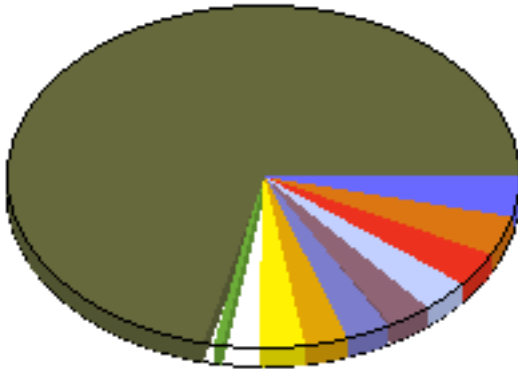
60,60 % Brasilien  
21,30 % Mexiko  
12,20 % Chile  
3,90 % Peru  
1,00 % Kolumbien  
1,00 % Sonstiges

**Wichtiger Hinweis zu diesen Informationen:**

Die Ihnen hier überlassenen Informationen dienen ausschließlich der Fondsbeschreibung und stellen daher weder eine Anlageberatung noch eine verbindliche Auskunft dar. Es wird auch kein Angebot oder eine Einladung zur Zeichnung oder zum Kauf eines Wertpapiers abgegeben. Auch eine gute Fondsnote stellt keine Aufforderung zum Kauf eines Investmentfonds dar. Weder dieses Dokument noch die darin enthaltenen Informationen bilden eine Grundlage für eine vertragliche oder anderweitige Verpflichtung von fit4fonds irgendeiner Art. fit4fonds übernimmt für etwaige Schäden, die im Zusammenhang mit der Veröffentlichung dieser Informationen entstehen, gleich aus welchem Rechtsgrund, keine Haftung, es sei denn, die Schäden sind auf grobe Fahrlässigkeit oder Vorsatz oder die Verletzung von wesentlichen Vertragsverpflichtungen zurückzuführen. Datenquelle für Fondsdaten: EDISoft GmbH und Euro Advisor Services GmbH (c), Alle Rechte vorbehalten. Die dargestellten Informationen und Inhalte richten sich ausschließlich an Interessenten mit Wohnsitz in Deutschland. Interessenten mit Wohnsitz außerhalb der Europäischen Union sind nicht nutzungsberechtigt.

**Struktur nach Unternehmen**

Stand: 31.08.2014



3,90 %	Equatorial Energia
3,70 %	Hering
3,30 %	Iguatemi Empresa de Shopping Centers
3,20 %	MRV Engenharia
3,00 %	Sao Martinho
2,80 %	Alsea Sab De Cv
2,80 %	Parque Arauco
2,70 %	GeoPark Holdings
2,70 %	ABC Brasil
71,90 %	Sonstiges

**Wichtiger Hinweis zu diesen Informationen:**

Die Ihnen hier überlassenen Informationen dienen ausschließlich der Fondsbeschreibung und stellen daher weder eine Anlageberatung noch eine verbindliche Auskunft dar. Es wird auch kein Angebot oder eine Einladung zur Zeichnung oder zum Kauf eines Wertpapiers abgegeben. Auch eine gute Fondsnote stellt keine Aufforderung zum Kauf eines Investmentfonds dar. Weder dieses Dokument noch die darin enthaltenen Informationen bilden eine Grundlage für eine vertragliche oder anderweitige Verpflichtung von fit4fonds irgendeiner Art. fit4fonds übernimmt für etwaige Schäden, die im Zusammenhang mit der Veröffentlichung dieser Informationen entstehen, gleich aus welchem Rechtsgrund, keine Haftung, es sei denn, die Schäden sind auf grobe Fahrlässigkeit oder Vorsatz oder die Verletzung von wesentlichen Vertragsverpflichtungen zurückzuführen. Datenquelle für Fondsdaten: EDISoft GmbH und Euro Advisor Services GmbH (c), Alle Rechte vorbehalten. Die dargestellten Informationen und Inhalte richten sich ausschließlich an Interessenten mit Wohnsitz in Deutschland. Interessenten mit Wohnsitz außerhalb der Europäischen Union sind nicht nutzungsberechtigt.