

 **Stammdaten**

Stammdaten zum Fonds ERSTE Stock Commodities HUF R01 (VTA) (HUF)

ISIN / WKN:	AT0000A09GW7 / A0QYU7
Wahrung:	HUF
Fondsgesellschaft:	ERSTE-SPARINVEST KAG m.b.H.
Fondskategorie:	Aktienfonds Rohstoffe
Ausschuttungsart:	thesaurierend
Manager:	Thomas Harmer
Domizil:	A–sterreich
Auflagedatum:	17.07.2006
Geschaftsjahr:	29.02. - 28.02.
Fondsvolumen:	41.81 Mio. HUF (Stand vom: 30.05.2018)



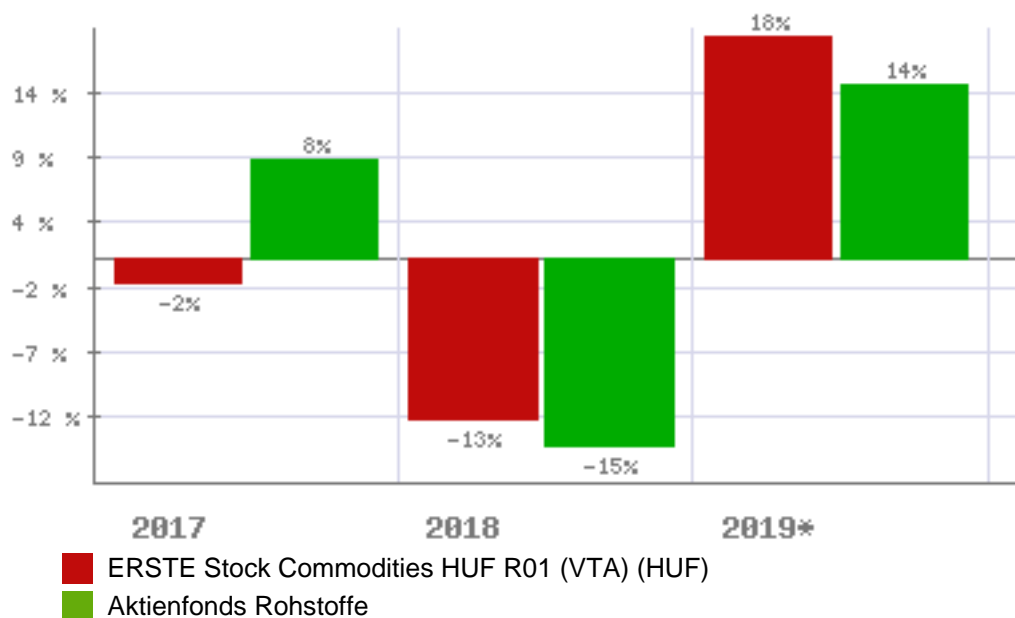
Gebuhrenstruktur

Ausgabeaufschlag:	5,00 %	Depotbankgebuhr:	0,50 %
Verwaltungsgebuhr	1,80 %	Total Expense Ratio:	2,15 %
Performance-Fee:	k. A.		

Anlageziel - Kurzbeschreibung

Das Fondsmanagement investiert uberwiegend, d.h. zu mindestens 51% des Fondsvermogens, Aktien von Unternehmen, die den Bereichen Rohstoffe und Energie zuzuordnen sind, in Form von direkt erworbenen Einzeltiteln, sohin nicht indirekt oder direkt ...

Fondsvergleich mit Kategoriedurchschnitt



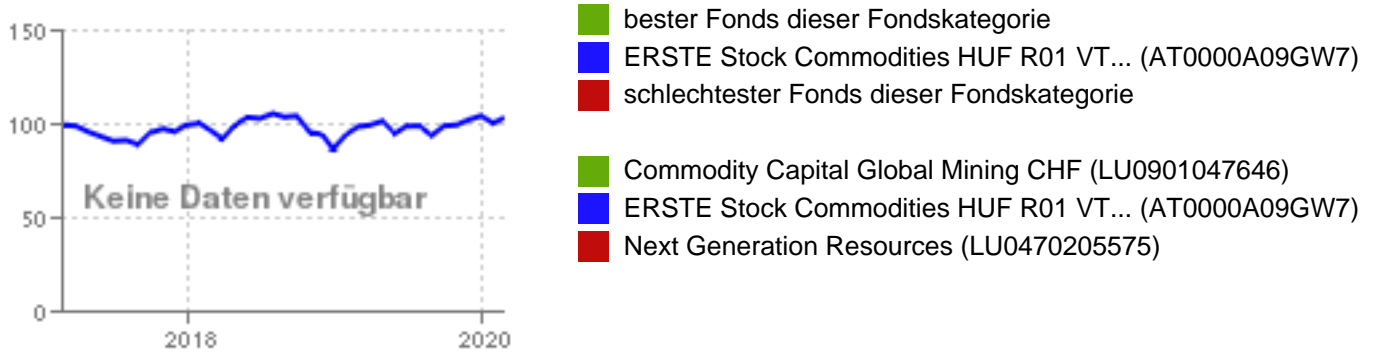
Wichtiger Hinweis zu diesen Informationen:

Die Ihnen hier uberlassenen Informationen dienen ausschlielich der Fondsbeschreibung und stellen daher weder eine Anlageberatung noch eine verbindliche Auskunft dar. Es wird auch kein Angebot oder eine Einladung zur Zeichnung oder zum Kauf eines Wertpapiers abgegeben. Auch eine gute Fondsnote stellt keine Aufforderung zum Kauf eines Investmentfonds dar. Weder dieses Dokument noch die darin enthaltenen Informationen bilden eine Grundlage fur eine vertragliche oder anderweitige Verpflichtung von fit4fonds irgendeiner Art. fit4fonds ubernimmt fur etwaige Schaden, die im Zusammenhang mit der Veroffentlichung dieser Informationen entstehen, gleich aus welchem Rechtsgrund, keine Haftung, es sei denn, die Schaden sind auf grobe Fahrlassigkeit oder Vorsatz oder die Verletzung von wesentlichen Vertragsverpflichtungen zuruckzufuhren. Datenquelle fur Fondsdaten: EDISoft GmbH und Euro Advisor Services GmbH (c), Alle Rechte vorbehalten. Die dargestellten Informationen und Inhalte richten sich ausschlielich an Interessenten mit Wohnsitz in Deutschland. Interessenten mit Wohnsitz auerhalb der Europaischen Union sind nicht nutzungsbehaftigt.

 **Kursentwicklung**

kurzfristige Entwicklung		langfristige Entwicklung		Entwicklung p. a.	
Vortag	-0,13 %	2019*	17,55 %	letzter Monat	-3,69 %
letzte Woche	-0,61 %	2018	-13,08 %	seit 6 Monaten	1,53 %
seit einem Monat	-2,58 %	2017	-2,03 %	seit einem Jahr	6,21 %
seit Jahresbeginn	-1,74 %	2016	20,99 %	seit 2 Jahren	0,07 %
seit einem Jahr	3,66 %	2015	-7,01 %	seit 3 Jahren	-0,13 %
		2014	2,87 %	seit 5 Jahren	1,28 %
		2013	-1,75 %	seit 10 Jahren	2,38 %
		2012	5,93 %	seit 20 Jahren	k. A.
Stand: 21.02.2020		Stand: 31.01.2020		Stand: 31.01.2020	

Fondschart mit Kategorie

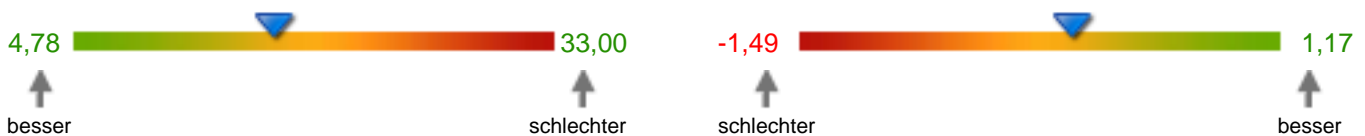


 **Risikodaten**

Volatilität		Sharpe Ratio		Werbung	
2 Jahre	16,64	2 Jahre	0,03		
3 Jahre	14,69	3 Jahre	0,02		
5 Jahre	16,70	5 Jahre	0,10		
Stand: 31.01.2020		Stand: 31.01.2020			

Volatilität - Fondsvergleich - 2 Jahre

Sharpe Ratio - Fondsvergleich - 2 Jahre



▼ = ERSTE Stock Commodities HUF R01 (VTA) (HUF)

Wichtiger Hinweis zu diesen Informationen:

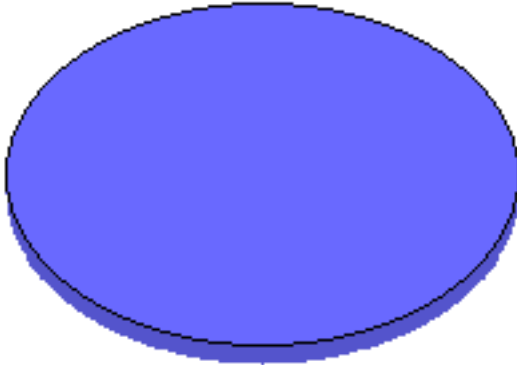
Die Ihnen hier überlassenen Informationen dienen ausschließlich der Fondsbeschreibung und stellen daher weder eine Anlageberatung noch eine verbindliche Auskunft dar. Es wird auch kein Angebot oder eine Einladung zur Zeichnung oder zum Kauf eines Wertpapiers abgegeben. Auch eine gute Fondsnote stellt keine Aufforderung zum Kauf eines Investmentfonds dar. Weder dieses Dokument noch die darin enthaltenen Informationen bilden eine Grundlage für eine vertragliche oder anderweitige Verpflichtung von fit4fonds irgendeiner Art. fit4fonds übernimmt für etwaige Schäden, die im Zusammenhang mit der Veröffentlichung dieser Informationen entstehen, gleich aus welchem Rechtsgrund, keine Haftung, es sei denn, die Schäden sind auf grobe Fahrlässigkeit oder Vorsatz oder die Verletzung von wesentlichen Vertragsverpflichtungen zurückzuführen. Datenquelle für Fondsdaten: EDIsoft GmbH und Euro Advisor Services GmbH (c), Alle Rechte vorbehalten. Die dargestellten Informationen und Inhalte richten sich ausschließlich an Interessenten mit Wohnsitz in Deutschland. Interessenten mit Wohnsitz außerhalb der Europäischen Union sind nicht nutzungsberechtigt.

 **Zusammensetzung**

Struktur nach Wertpapiere

Stand: 30.05.2018

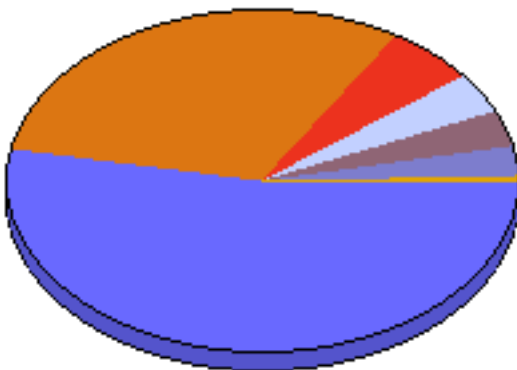
100,00 % Aktien



Struktur nach Länder

Stand: 30.05.2018

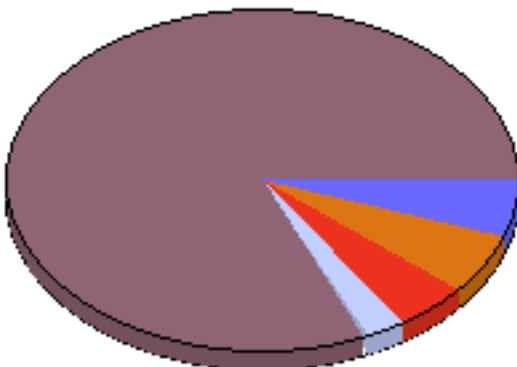
53,31 % Nordamerika
30,31 % Westeuropa
6,02 % Asien & Schwellenländer
3,94 % Japan
3,36 % Lateinamerika
2,69 % Pazifik ex Japan
0,37 % Sonstiges



Struktur nach Unternehmen

Stand: 30.05.2018

5,82 % Royal Dutch Shell
5,51 % Exxon Mobil
4,77 % Chevron
2,61 % BP Plc
81,29 % Sonstiges



Wichtiger Hinweis zu diesen Informationen:

Die Ihnen hier überlassenen Informationen dienen ausschließlich der Fondsbeschreibung und stellen daher weder eine Anlageberatung noch eine verbindliche Auskunft dar. Es wird auch kein Angebot oder eine Einladung zur Zeichnung oder zum Kauf eines Wertpapiers abgegeben. Auch eine gute Fondsnote stellt keine Aufforderung zum Kauf eines Investmentfonds dar. Weder dieses Dokument noch die darin enthaltenen Informationen bilden eine Grundlage für eine vertragliche oder anderweitige Verpflichtung von fit4fonds irgendeiner Art. fit4fonds übernimmt für etwaige Schäden, die im Zusammenhang mit der Veröffentlichung dieser Informationen entstehen, gleich aus welchem Rechtsgrund, keine Haftung, es sei denn, die Schäden sind auf grobe Fahrlässigkeit oder Vorsatz oder die Verletzung von wesentlichen Vertragsverpflichtungen zurückzuführen. Datenquelle für Fondsdaten: EDIsoft GmbH und Euro Advisor Services GmbH (c), Alle Rechte vorbehalten. Die dargestellten Informationen und Inhalte richten sich ausschließlich an Interessenten mit Wohnsitz in Deutschland. Interessenten mit Wohnsitz außerhalb der Europäischen Union sind nicht nutzungsberechtigt.

Wichtiger Hinweis zu diesen Informationen:

Die Ihnen hier überlassenen Informationen dienen ausschließlich der Fondsbeschreibung und stellen daher weder eine Anlageberatung noch eine verbindliche Auskunft dar. Es wird auch kein Angebot oder eine Einladung zur Zeichnung oder zum Kauf eines Wertpapiers abgegeben. Auch eine gute Fondsnote stellt keine Aufforderung zum Kauf eines Investmentfonds dar. Weder dieses Dokument noch die darin enthaltenen Informationen bilden eine Grundlage für eine vertragliche oder anderweitige Verpflichtung von fit4fonds irgendeiner Art. fit4fonds übernimmt für etwaige Schäden, die im Zusammenhang mit der Veröffentlichung dieser Informationen entstehen, gleich aus welchem Rechtsgrund, keine Haftung, es sei denn, die Schäden sind auf grobe Fahrlässigkeit oder Vorsatz oder die Verletzung von wesentlichen Vertragsverpflichtungen zurückzuführen. Datenquelle für Fondsdaten: EDIsoft GmbH und Euro Advisor Services GmbH (c), Alle Rechte vorbehalten. Die dargestellten Informationen und Inhalte richten sich ausschließlich an Interessenten mit Wohnsitz in Deutschland. Interessenten mit Wohnsitz außerhalb der Europäischen Union sind nicht nutzungsberechtigt.