

 **Stammdaten**

**Stammdaten zum Fonds Commodity Capital - Global Mining Fund CHF**

ISIN / WKN:	LU0901047646 / A1J9GP
Wahrung:	CHF
Fondsgesellschaft:	von der Heydt Invest SA
Fondskategorie:	Aktienfonds Rohstoffe
Ausschuttungsart:	thesaurierend
Manager:	Commodity Capital AG
Domizil:	Luxemburg
Auflagedatum:	03.06.2013
Geschaftsjahr:	01.08. - 31.07.
Fondsvolumen:	19.42 Mio. CHF (Stand vom: 28.02.2019)



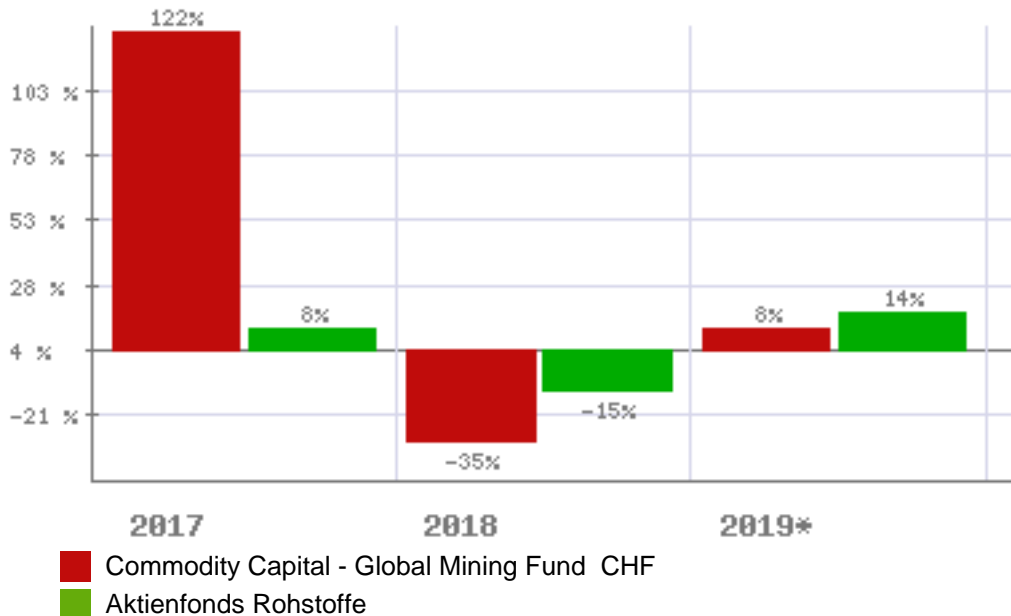
**Gebuhrenstruktur**

Ausgabeaufschlag:	5,00 %	Depotbankgebuhr:	0,10 %
Verwaltungsgebuhr	0,15 %	Total Expense Ratio:	3,36 %
Performance-Fee:	15,00 (des Wertes, um den die Netto-Wertentwicklung eine Hurdle Rate von 6...)		

**Anlageziel - Kurzbeschreibung**

Anlageziel des Commodity Capital - Global Mining Fund ist die Erwirtschaftung einer attraktiven Wertentwicklung durch weltweite Investitionen in Rohstoffunternehmen. Dabei erfolgt die Anlage schwerpunktmaig in Aktien von Junior\* Werten. Majors\*...

**Fondsvergleich mit Kategoriedurchschnitt**



**Wichtiger Hinweis zu diesen Informationen:**

Die Ihnen hier uberlassenen Informationen dienen ausschlielich der Fondsbeschreibung und stellen daher weder eine Anlageberatung noch eine verbindliche Auskunft dar. Es wird auch kein Angebot oder eine Einladung zur Zeichnung oder zum Kauf eines Wertpapiers abgegeben. Auch eine gute Fondsnote stellt keine Aufforderung zum Kauf eines Investmentfonds dar. Weder dieses Dokument noch die darin enthaltenen Informationen bilden eine Grundlage fur eine vertragliche oder anderweitige Verpflichtung von fit4fonds irgendeiner Art. fit4fonds ubernimmt fur etwaige Schaden, die im Zusammenhang mit der Veroffentlichung dieser Informationen entstehen, gleich aus welchem Rechtsgrund, keine Haftung, es sei denn, die Schaden sind auf grobe Fahrlassigkeit oder Vorsatz oder die Verletzung von wesentlichen Vertragsverpflichtungen zuruckzufuhren. Datenquelle fur Fondsdaten: EDISoft GmbH und Euro Advisor Services GmbH (c), Alle Rechte vorbehalten. Die dargestellten Informationen und Inhalte richten sich ausschlielich an Interessenten mit Wohnsitz in Deutschland. Interessenten mit Wohnsitz auerhalb der Europaischen Union sind nicht nutzungsbehaftigt.

 **Kursentwicklung**

kurzfristige Entwicklung		langfristige Entwicklung		Entwicklung p. a.	
Vortag	-0,70 %	2019*	8,34 %	letzter Monat	-1,93 %
letzte Woche	2,61 %	2018	-34,57 %	seit 6 Monaten	99,79 %
seit einem Monat	-4,06 %	2017	121,94 %	seit einem Jahr	88,51 %
seit Jahresbeginn	82,76 %	2016	120,86 %	seit 2 Jahren	47,25 %
seit einem Jahr	94,97 %	2015	-16,27 %	seit 3 Jahren	28,61 %
		2014	-18,55 %	seit 5 Jahren	48,84 %
		2013*	-34,79 %	seit 10 Jahren	k. A.
				seit 20 Jahren	k. A.
Stand: 17.09.2020		Stand: 31.08.2020		Stand: 31.08.2020	

**Fondschart mit Kategorie**



- bester Fonds dieser Fondskategorie
- Commodity Capital Global Mining CHF (LU0901047646)
- schlechtester Fonds dieser Fondskategorie
- Commodity Capital Global Mining CHF (LU0901047646)
- Commodity Capital Global Mining CHF (LU0901047646)
- Franklin Natural Resources A Ydis ... (LU0626261860)


 **Risikodaten**

Volatilität		Sharpe Ratio		Werbung	
2 Jahre	44,52	2 Jahre	1,07		
3 Jahre	38,41	3 Jahre	0,76		
5 Jahre	38,63	5 Jahre	1,27		
Stand: 31.08.2020		Stand: 31.08.2020			

**Volatilität - Fondsvergleich - 2 Jahre**

**Sharpe Ratio - Fondsvergleich - 2 Jahre**



 = Commodity Capital - Global Mining Fund CHF

**Wichtiger Hinweis zu diesen Informationen:**

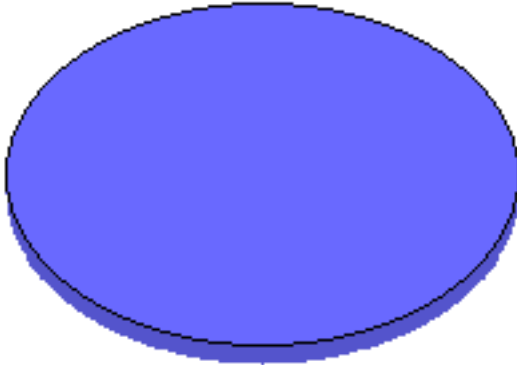
Die Ihnen hier überlassenen Informationen dienen ausschließlich der Fondsbeschreibung und stellen daher weder eine Anlageberatung noch eine verbindliche Auskunft dar. Es wird auch kein Angebot oder eine Einladung zur Zeichnung oder zum Kauf eines Wertpapiers abgegeben. Auch eine gute Fondsnote stellt keine Aufforderung zum Kauf eines Investmentfonds dar. Weder dieses Dokument noch die darin enthaltenen Informationen bilden eine Grundlage für eine vertragliche oder anderweitige Verpflichtung von fit4fonds irgendeiner Art. fit4fonds übernimmt für etwaige Schäden, die im Zusammenhang mit der Veröffentlichung dieser Informationen entstehen, gleich aus welchem Rechtsgrund, keine Haftung, es sei denn, die Schäden sind auf grobe Fahrlässigkeit oder Vorsatz oder die Verletzung von wesentlichen Vertragsverpflichtungen zurückzuführen. Datenquelle für Fondsdaten: EDIsoft GmbH und Euro Advisor Services GmbH (c), Alle Rechte vorbehalten. Die dargestellten Informationen und Inhalte richten sich ausschließlich an Interessenten mit Wohnsitz in Deutschland. Interessenten mit Wohnsitz außerhalb der Europäischen Union sind nicht nutzungsberechtigt.

 **Zusammensetzung**

**Struktur nach Wertpapiere**

Stand: 28.02.2019

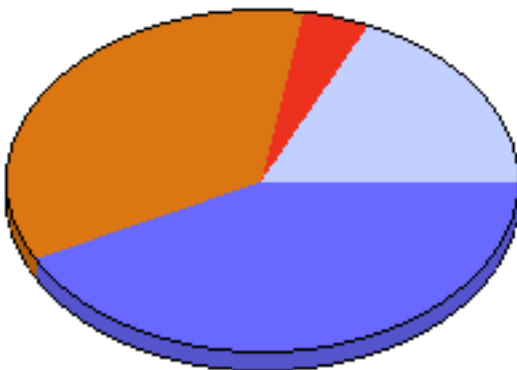
100,00 % Rohstoff Fonds



**Struktur nach Länder**

Stand: 28.02.2019

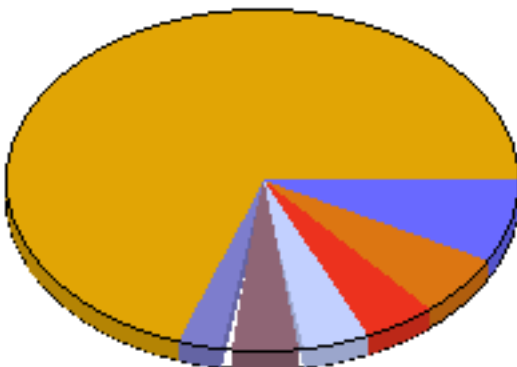
42,69 % Südamerika  
34,82 % Nordamerika  
4,59 % Afrika  
17,90 % Sonstiges



**Struktur nach Unternehmen**

Stand: 28.02.2019

8,03 % Iamgold  
5,81 % Agnico Eagle Mines Ltd.  
4,64 % Guyana Goldfields Inc.  
4,40 % McEwen Mining Inc.  
4,11 % Fortuna Silver Mines  
3,31 % B2Gold Corp.  
69,70 % Sonstiges

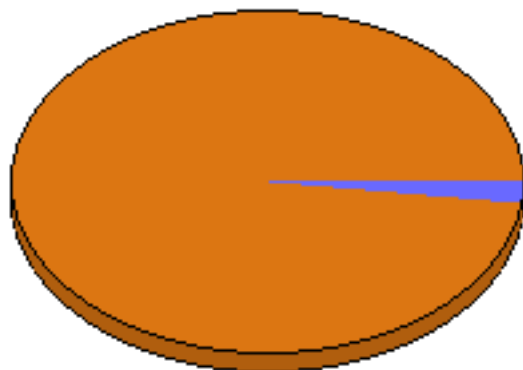


**Wichtiger Hinweis zu diesen Informationen:**

Die Ihnen hier überlassenen Informationen dienen ausschließlich der Fondsbeschreibung und stellen daher weder eine Anlageberatung noch eine verbindliche Auskunft dar. Es wird auch kein Angebot oder eine Einladung zur Zeichnung oder zum Kauf eines Wertpapiers abgegeben. Auch eine gute Fondsnote stellt keine Aufforderung zum Kauf eines Investmentfonds dar. Weder dieses Dokument noch die darin enthaltenen Informationen bilden eine Grundlage für eine vertragliche oder anderweitige Verpflichtung von fit4fonds irgendeiner Art. fit4fonds übernimmt für etwaige Schäden, die im Zusammenhang mit der Veröffentlichung dieser Informationen entstehen, gleich aus welchem Rechtsgrund, keine Haftung, es sei denn, die Schäden sind auf grobe Fahrlässigkeit oder Vorsatz oder die Verletzung von wesentlichen Vertragsverpflichtungen zurückzuführen. Datenquelle für Fondsdaten: EDIsoft GmbH und Euro Advisor Services GmbH (c), Alle Rechte vorbehalten. Die dargestellten Informationen und Inhalte richten sich ausschließlich an Interessenten mit Wohnsitz in Deutschland. Interessenten mit Wohnsitz außerhalb der Europäischen Union sind nicht nutzungsberechtigt.

**Struktur nach Investmentfonds**

Stand: 28.02.2019



2,23 % WMP Resource Income A & - dis  
97,77 % Sonstiges

**Wichtiger Hinweis zu diesen Informationen:**

Die Ihnen hier überlassenen Informationen dienen ausschließlich der Fondsbeschreibung und stellen daher weder eine Anlageberatung noch eine verbindliche Auskunft dar. Es wird auch kein Angebot oder eine Einladung zur Zeichnung oder zum Kauf eines Wertpapiers abgegeben. Auch eine gute Fondsnote stellt keine Aufforderung zum Kauf eines Investmentfonds dar. Weder dieses Dokument noch die darin enthaltenen Informationen bilden eine Grundlage für eine vertragliche oder anderweitige Verpflichtung von fit4fonds irgendeiner Art. fit4fonds übernimmt für etwaige Schäden, die im Zusammenhang mit der Veröffentlichung dieser Informationen entstehen, gleich aus welchem Rechtsgrund, keine Haftung, es sei denn, die Schäden sind auf grobe Fahrlässigkeit oder Vorsatz oder die Verletzung von wesentlichen Vertragsverpflichtungen zurückzuführen. Datenquelle für Fondsdaten: EDIsoft GmbH und Euro Advisor Services GmbH (c), Alle Rechte vorbehalten. Die dargestellten Informationen und Inhalte richten sich ausschließlich an Interessenten mit Wohnsitz in Deutschland. Interessenten mit Wohnsitz außerhalb der Europäischen Union sind nicht nutzungsberechtigt.