

 **Stammdaten**

Stammdaten zum Fonds Morgan Stanley US Insight Fund - A

ISIN / WKN:	LU1121084831 / A14V8G
Wahrung:	USD
Fondsgesellschaft:	Morgan Stanley Investment Management Limited
Fondskategorie:	Aktienfonds USA
Ausschuttungsart:	thesaurierend
Manager:	Burak Alici (seit 28.11.2014)
Domizil:	Luxemburg
Auflagedatum:	28.11.2014
Geschaftsjahr:	01.01 - 31.12
Fondsvolumen:	3.39 Mio. USD (Stand vom: 30.09.2018)



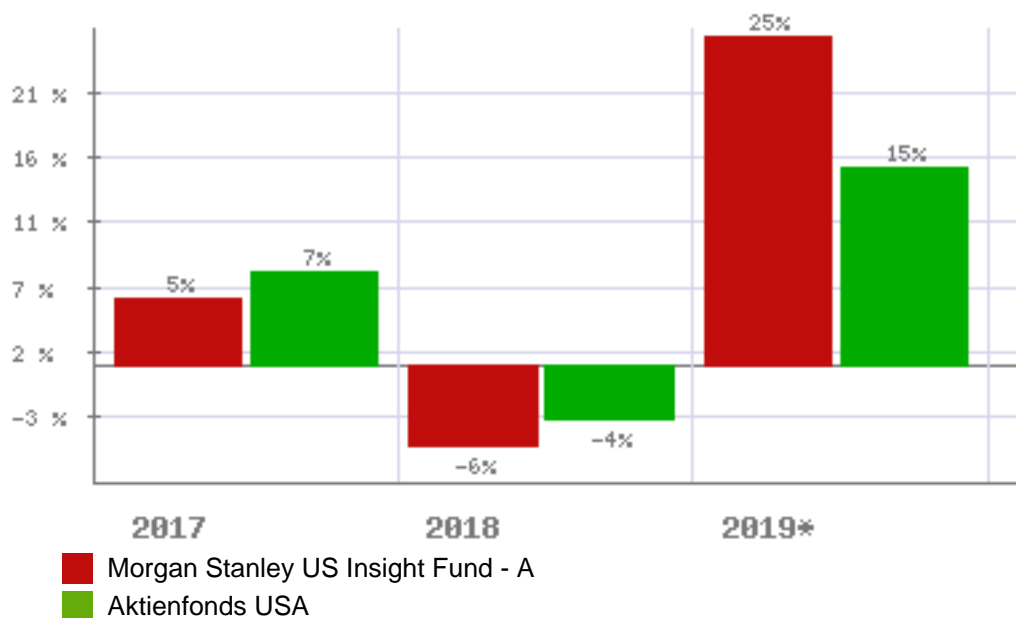
Gebuhrenstruktur

Ausgabeaufschlag:	5,75 %	Depotbankgebuhr:	k. A.
Verwaltungsgebuhr	1,50 %	Total Expense Ratio:	1,74 %
Performance-Fee:	k. A.		

Anlageziel - Kurzbeschreibung

Das Fondsmanagement investiert hauptsachlich in gut etablierte Unternehmen mit Sitz in den USA oder die den Groteil ihrer Unternehmenstatigkeit in den USA abwickeln.

Fondsvergleich mit Kategoriedurchschnitt




Wichtiger Hinweis zu diesen Informationen:

Die Ihnen hier uberlassenen Informationen dienen ausschlielich der Fondsbeschreibung und stellen daher weder eine Anlageberatung noch eine verbindliche Auskunft dar. Es wird auch kein Angebot oder eine Einladung zur Zeichnung oder zum Kauf eines Wertpapiers abgegeben. Auch eine gute Fondsnote stellt keine Aufforderung zum Kauf eines Investmentfonds dar. Weder dieses Dokument noch die darin enthaltenen Informationen bilden eine Grundlage fur eine vertragliche oder anderweitige Verpflichtung von fit4fonds irgendeiner Art. fit4fonds ubernimmt fur etwaige Schaden, die im Zusammenhang mit der Veroffentlichung dieser Informationen entstehen, gleich aus welchem Rechtsgrund, keine Haftung, es sei denn, die Schaden sind auf grobe Fahrlassigkeit oder Vorsatz oder die Verletzung von wesentlichen Vertragsverpflichtungen zuruckzufuhren. Datenquelle fur Fondsdaten: EDISoft GmbH und Euro Advisor Services GmbH (c), Alle Rechte vorbehalten. Die dargestellten Informationen und Inhalte richten sich ausschlielich an Interessenten mit Wohnsitz in Deutschland. Interessenten mit Wohnsitz auerhalb der Europaischen Union sind nicht nutzungsbehaftigt.

 **Zusammensetzung**

Struktur nach Wertpapiere

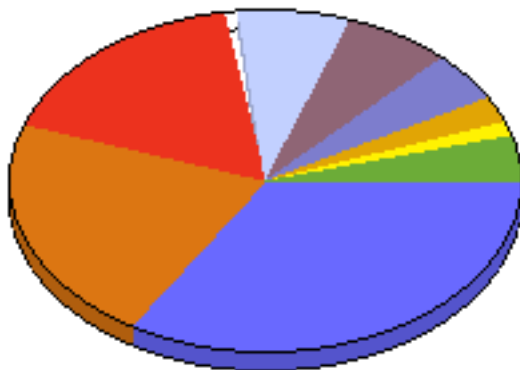
Stand: 30.09.2018



95,80 % Aktien
4,20 % Sonstiges

Struktur nach Branchen


Stand: 30.09.2018



33,99 % Konsumgüter (zyklisch)
21,64 % Informationstechnologie
17,88 % Industrie
7,09 % Gesundheitswesen
6,35 % Finanzen
5,24 % Materialien
2,12 % Telekommunikationsservices
1,44 % Energie
4,25 % Sonstiges

Struktur nach Länder

Stand: 30.09.2018



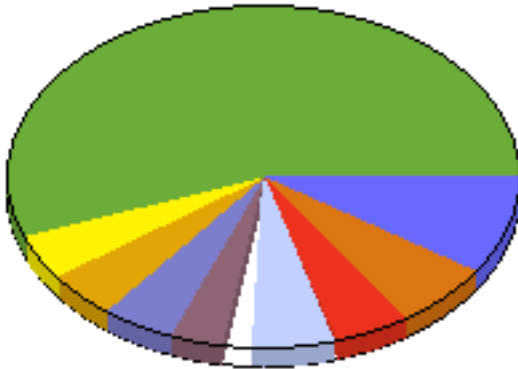
95,80 % USA
4,20 % Sonstiges

Wichtiger Hinweis zu diesen Informationen:

Die Ihnen hier überlassenen Informationen dienen ausschließlich der Fondsbeschreibung und stellen daher weder eine Anlageberatung noch eine verbindliche Auskunft dar. Es wird auch kein Angebot oder eine Einladung zur Zeichnung oder zum Kauf eines Wertpapiers abgegeben. Auch eine gute Fondsnote stellt keine Aufforderung zum Kauf eines Investmentfonds dar. Weder dieses Dokument noch die darin enthaltenen Informationen bilden eine Grundlage für eine vertragliche oder anderweitige Verpflichtung von fit4fonds irgendeiner Art. fit4fonds übernimmt für etwaige Schäden, die im Zusammenhang mit der Veröffentlichung dieser Informationen entstehen, gleich aus welchem Rechtsgrund, keine Haftung, es sei denn, die Schäden sind auf grobe Fahrlässigkeit oder Vorsatz oder die Verletzung von wesentlichen Vertragsverpflichtungen zurückzuführen. Datenquelle für Fondsdaten: EDIsoft GmbH und Euro Advisor Services GmbH (c), Alle Rechte vorbehalten. Die dargestellten Informationen und Inhalte richten sich ausschließlich an Interessenten mit Wohnsitz in Deutschland. Interessenten mit Wohnsitz außerhalb der Europäischen Union sind nicht nutzungsberechtigt.

Struktur nach Unternehmen

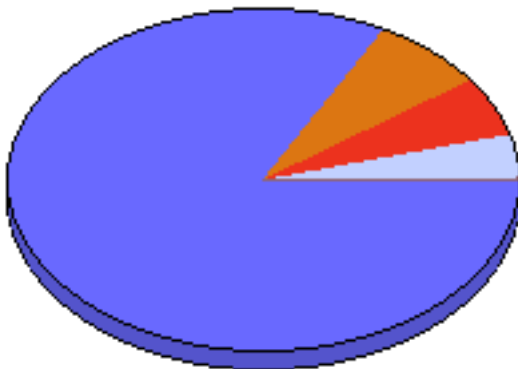
Stand: 30.09.2018



9,57 %	Amazon.com
6,10 %	Union Pacific
5,15 %	LVMH Moet Hennessy
5,13 %	United Technologies
4,99 %	Salesforce.com
4,75 %	Intuitive Surgical
4,58 %	Berkshire Hathaway
4,01 %	Facebook Inc.
55,72 %	Sonstiges

Struktur nach Währungen

Stand: 30.09.2018



83,02 %	US-Dollar
7,25 %	Dänische Krone
5,43 %	Kanadischer Dollar
4,28 %	Britisches Pfund
0,02 %	Sonstiges

Wichtiger Hinweis zu diesen Informationen:

Die Ihnen hier überlassenen Informationen dienen ausschließlich der Fondsbeschreibung und stellen daher weder eine Anlageberatung noch eine verbindliche Auskunft dar. Es wird auch kein Angebot oder eine Einladung zur Zeichnung oder zum Kauf eines Wertpapiers abgegeben. Auch eine gute Fondsnote stellt keine Aufforderung zum Kauf eines Investmentfonds dar. Weder dieses Dokument noch die darin enthaltenen Informationen bilden eine Grundlage für eine vertragliche oder anderweitige Verpflichtung von fit4fonds irgendeiner Art. fit4fonds übernimmt für etwaige Schäden, die im Zusammenhang mit der Veröffentlichung dieser Informationen entstehen, gleich aus welchem Rechtsgrund, keine Haftung, es sei denn, die Schäden sind auf grobe Fahrlässigkeit oder Vorsatz oder die Verletzung von wesentlichen Vertragsverpflichtungen zurückzuführen. Datenquelle für Fondsdaten: EDIsoft GmbH und Euro Advisor Services GmbH (c), Alle Rechte vorbehalten. Die dargestellten Informationen und Inhalte richten sich ausschließlich an Interessenten mit Wohnsitz in Deutschland. Interessenten mit Wohnsitz außerhalb der Europäischen Union sind nicht nutzungsberechtigt.