

 **Stammdaten**

Stammdaten zum Fonds green benefit Global Impact Fund - P

ISIN / WKN:	LU1136260384 / A12EXH
Wahrung:	EUR
Fondsgesellschaft:	HANSAINVEST LUX S.A.
Fondskategorie:	Aktienfonds kologie/Nachhaltigkeit
Ausschttungsart:	ausschttend
Manager:	green benefit AG
Domizil:	Luxemburg
Auflagedatum:	25.02.2015
Geschftsjahr:	01.01 - 31.12
Fondsvolumen:	2.63 Mio. EUR (Stand vom: 30.09.2015)



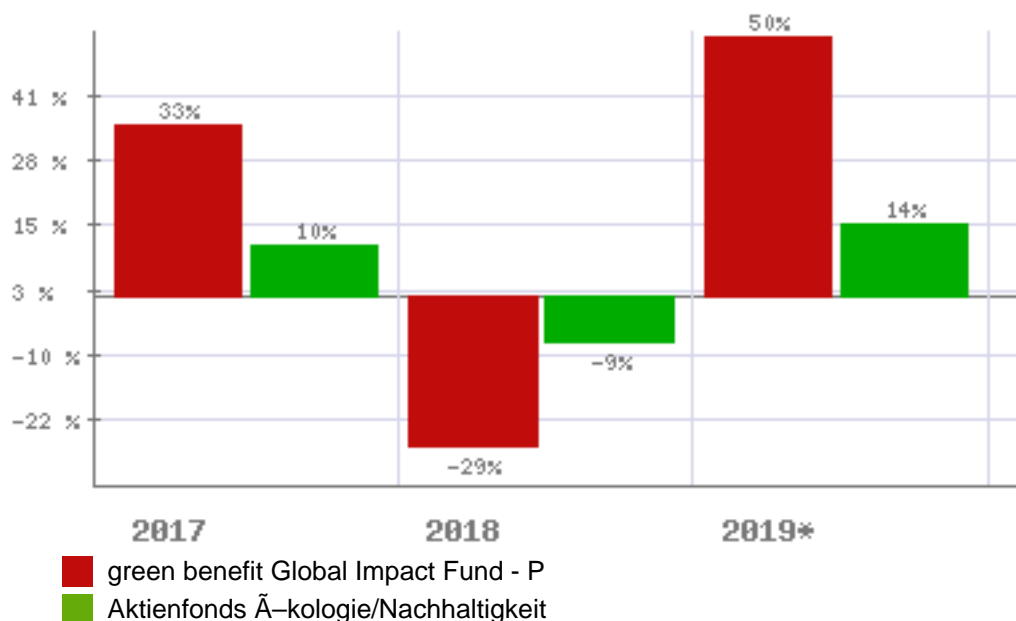
Gebhrenstruktur

Ausgabeaufschlag:	5,00 %	Depotbankgebhr:	0,08 %
Verwaltungsgebhr	2,09 %	Total Expense Ratio:	2,49 %
Performance-Fee:	15,00 (des den 5% p.a. (hurdle-rate) bersteigenden und um Ausschttungen ...)		

Anlageziel - Kurzbeschreibung

Ziel der Anlagepolitik des Teilfonds green benefit Nachhaltigkeit Plus ist die Erwirtschaftung eines mglichst berdurchschnittlichen Wertzuwachses der Vermgensanlagen durch die Investition auf internationalen Kapitalmrkten. Im Rahmen eines ...

Fondsvergleich mit Kategoriedurchschnitt



Wichtiger Hinweis zu diesen Informationen:

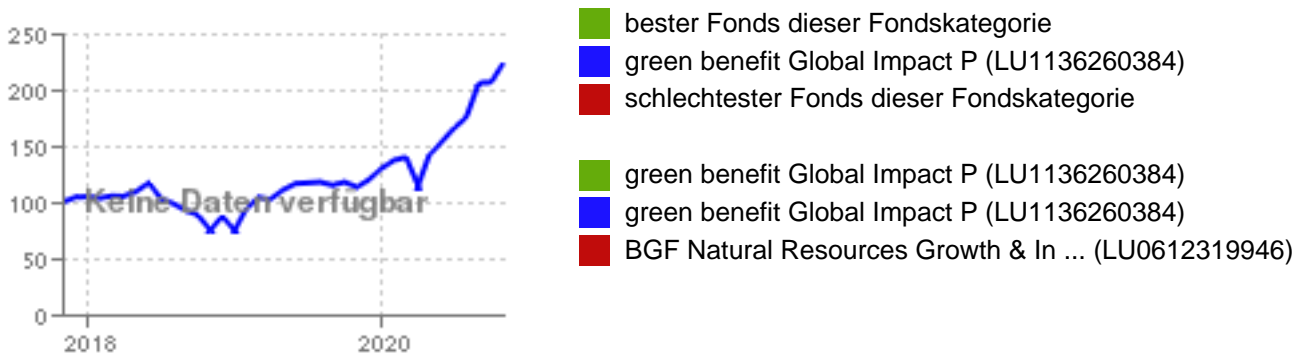
Die Ihnen hier berlassenen Informationen dienen ausschließlich der Fondsbeschreibung und stellen daher weder eine Anlageberatung noch eine verbindliche Auskunft dar. Es wird auch kein Angebot oder eine Einladung zur Zeichnung oder zum Kauf eines Wertpapiers abgegeben. Auch eine gute Fondsnote stellt keine Aufforderung zum Kauf eines Investmentfonds dar. Weder dieses Dokument noch die darin enthaltenen Informationen bilden eine Grundlage fr eine vertragliche oder anderweitige Verpflichtung von fit4fonds irgendeiner Art. fit4fonds bernimmt fr etwaige Schden, die im Zusammenhang mit der Verffentlichung dieser Informationen entstehen, gleich aus welchem Rechtsgrund, keine Haftung, es sei denn, die Schden sind auf grobe Fahrlssigkeit oder Vorsatz oder die Verletzung von wesentlichen Vertragsverpflichtungen zurckzufhren. Datenquelle fr Fondsdaten: EDI Soft GmbH und Euro Advisor Services GmbH (c), Alle Rechte vorbehalten. Die dargestellten Informationen und Inhalte richten sich ausschließlich an Interessenten mit Wohnsitz in Deutschland. Interessenten mit Wohnsitz auerhalb der Europischen Union sind nicht nutzungs berechtigt.

 **Kursentwicklung**

kurzfristige Entwicklung		langfristige Entwicklung		Entwicklung p. a.	
Vortag	-2,06 %	2019*	49,63 %	letzter Monat	0,30 %
letzte Woche	-6,48 %	2018	-29,22 %	seit 6 Monaten	83,23 %
seit einem Monat	8,35 %	2017	33,27 %	seit einem Jahr	75,68 %
seit Jahresbeginn	71,95 %	2016	-33,47 %	seit 2 Jahren	52,39 %
seit einem Jahr	90,49 %	2015*	-11,00 %	seit 3 Jahren	29,65 %
				seit 5 Jahren	15,28 %
				seit 10 Jahren	k. A.
				seit 20 Jahren	k. A.

Stand: 29.10.2020 Stand: 30.09.2020 Stand: 30.09.2020

Fondschart mit Kategorie



 **Risikodaten**

Volatilität		Sharpe Ratio		Werbung	
2 Jahre	39,61	2 Jahre	1,33		
3 Jahre	34,64	3 Jahre	0,87		
5 Jahre	30,19	5 Jahre	0,52		

Stand: 30.09.2020 Stand: 30.09.2020

Volatilität - Fondsvergleich - 2 Jahre

Sharpe Ratio - Fondsvergleich - 2 Jahre



 = green benefit Global Impact Fund - P

Wichtiger Hinweis zu diesen Informationen:

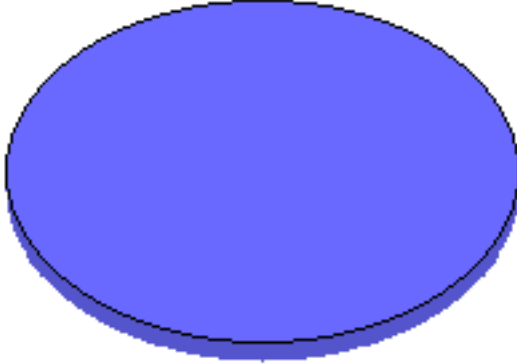
Die Ihnen hier überlassenen Informationen dienen ausschließlich der Fondsbeschreibung und stellen daher weder eine Anlageberatung noch eine verbindliche Auskunft dar. Es wird auch kein Angebot oder eine Einladung zur Zeichnung oder zum Kauf eines Wertpapiers abgegeben. Auch eine gute Fondsnote stellt keine Aufforderung zum Kauf eines Investmentfonds dar. Weder dieses Dokument noch die darin enthaltenen Informationen bilden eine Grundlage für eine vertragliche oder anderweitige Verpflichtung von fit4fonds irgendeiner Art. fit4fonds übernimmt für etwaige Schäden, die im Zusammenhang mit der Veröffentlichung dieser Informationen entstehen, gleich aus welchem Rechtsgrund, keine Haftung, es sei denn, die Schäden sind auf grobe Fahrlässigkeit oder Vorsatz oder die Verletzung von wesentlichen Vertragsverpflichtungen zurückzuführen. Datenquelle für Fondsdaten: EDIsoft GmbH und Euro Advisor Services GmbH (c), Alle Rechte vorbehalten. Die dargestellten Informationen und Inhalte richten sich ausschließlich an Interessenten mit Wohnsitz in Deutschland. Interessenten mit Wohnsitz außerhalb der Europäischen Union sind nicht nutzungsberechtigt.

 **Zusammensetzung**

Struktur nach Wertpapiere

Stand: 30.09.2015

100,00 % Mischfonds



Wichtiger Hinweis zu diesen Informationen:

Die Ihnen hier überlassenen Informationen dienen ausschließlich der Fondsbeschreibung und stellen daher weder eine Anlageberatung noch eine verbindliche Auskunft dar. Es wird auch kein Angebot oder eine Einladung zur Zeichnung oder zum Kauf eines Wertpapiers abgegeben. Auch eine gute Fondsnote stellt keine Aufforderung zum Kauf eines Investmentfonds dar. Weder dieses Dokument noch die darin enthaltenen Informationen bilden eine Grundlage für eine vertragliche oder anderweitige Verpflichtung von fit4fonds irgendeiner Art. fit4fonds übernimmt für etwaige Schäden, die im Zusammenhang mit der Veröffentlichung dieser Informationen entstehen, gleich aus welchem Rechtsgrund, keine Haftung, es sei denn, die Schäden sind auf grobe Fahrlässigkeit oder Vorsatz oder die Verletzung von wesentlichen Vertragsverpflichtungen zurückzuführen. Datenquelle für Fondsdaten: EDIsoft GmbH und Euro Advisor Services GmbH (c), Alle Rechte vorbehalten. Die dargestellten Informationen und Inhalte richten sich ausschließlich an Interessenten mit Wohnsitz in Deutschland. Interessenten mit Wohnsitz außerhalb der Europäischen Union sind nicht nutzungsberechtigt.