

 **Stammdaten**

**Stammdaten zum Fonds BAKERSTEEL GLOBAL FUNDS SICAV - Precious Metals Fund D USD**

ISIN / WKN:	LU1128909980 / A12FT4
Wahrung:	USD
Fondsgesellschaft:	IPConcept (Luxemburg) S.A.
Fondskategorie:	Aktienfonds Rohstoffe
Ausschuttungsart:	thesaurierend
Manager:	IPConcept (Luxemburg) S.A..
Domizil:	Luxemburg
Auflagedatum:	19.02.2015
Geschaftsjahr:	01.01 - 31.12
Fondsvolumen:	282.14 Mio. USD (Stand vom: 28.03.2019)



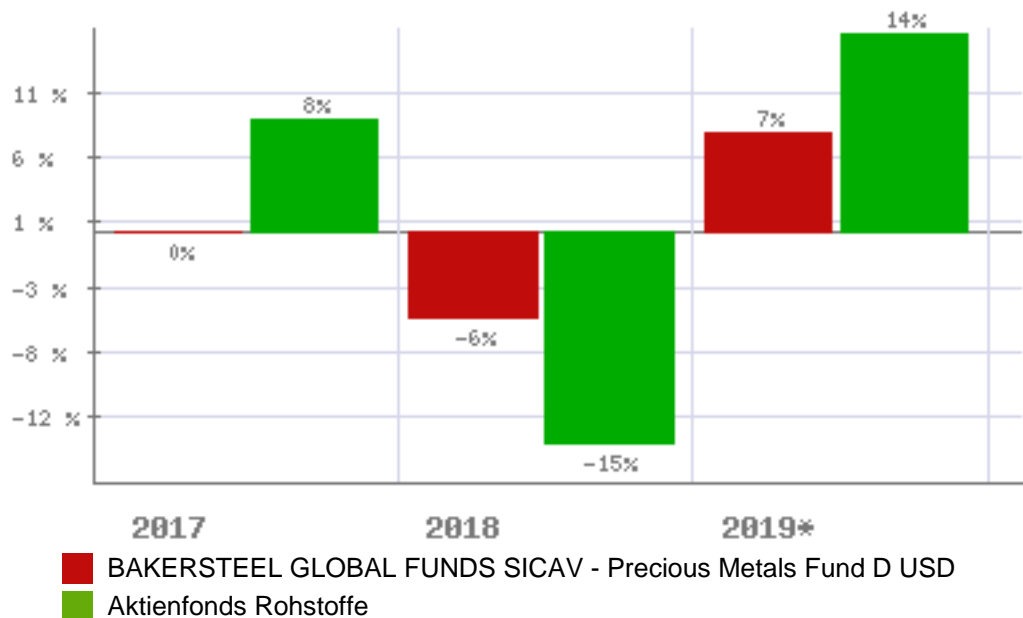
**Gebuhrenstruktur**

Ausgabeaufschlag:	5,00 %	Depotbankgebuhr:	0,075 %
Verwaltungsgebuhr	1,25 %	Total Expense Ratio:	1,83 %
Performance-Fee:	15,00 (der %ber die positive Entwicklung der Benchmark (Euromoney Global G...))		

**Anlageziel - Kurzbeschreibung**

Der Fondsmanager investiert mindestens zwei Drittel des Gesamtvermogens in Wertpapiere von Unternehmen, die im Bereich Edelmetalle tatig sind. Er kann bis zu ein Drittel des Gesamtvermogens in andere ubertragbare Wertpapiere investieren, die n...

**Fondsvergleich mit Kategoriedurchschnitt**



**Wichtiger Hinweis zu diesen Informationen:**


Die Ihnen hier berlassenen Informationen dienen ausschlielich der Fondsbeschreibung und stellen daher weder eine Anlageberatung noch eine verbindliche Auskunft dar. Es wird auch kein Angebot oder eine Einladung zur Zeichnung oder zum Kauf eines Wertpapiers abgegeben. Auch eine gute Fondsnote stellt keine Aufforderung zum Kauf eines Investmentfonds dar. Weder dieses Dokument noch die darin enthaltenen Informationen bilden eine Grundlage fur eine vertragliche oder anderweitige Verpflichtung von fit4fonds irgendeiner Art. fit4fonds ubernimmt fur etwaige Schaden, die im Zusammenhang mit der Veroffentlichung dieser Informationen entstehen, gleich aus welchem Rechtsgrund, keine Haftung, es sei denn, die Schaden sind auf grobe Fahrlassigkeit oder Vorsatz oder die Verletzung von wesentlichen Vertragsverpflichtungen zuruckzufuhren. Datenquelle fur Fondsdaten: EDISoft GmbH und Euro Advisor Services GmbH (c), Alle Rechte vorbehalten. Die dargestellten Informationen und Inhalte richten sich ausschlielich an Interessenten mit Wohnsitz in Deutschland. Interessenten mit Wohnsitz auerhalb der Europaischen Union sind nicht nutzungsbechtigt.



 **Zusammensetzung**

**Struktur nach Wertpapiere**

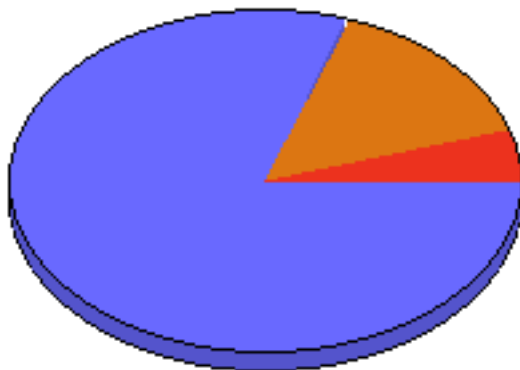
Stand: 28.03.2019



97,00 % Aktien  
3,00 % Sonstiges

**Struktur nach Branchen**

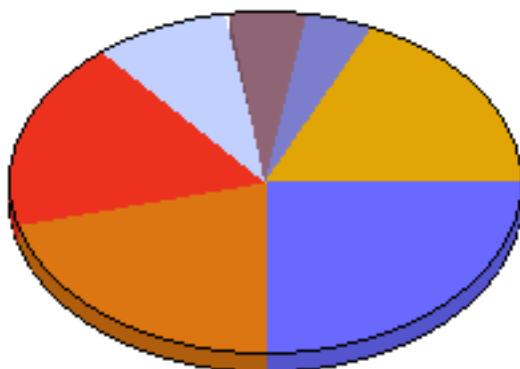
Stand: 28.03.2019



80,00 % Gold  
15,00 % Silber  
5,00 % Sonstiges

**Struktur nach Länder**

Stand: 28.03.2019



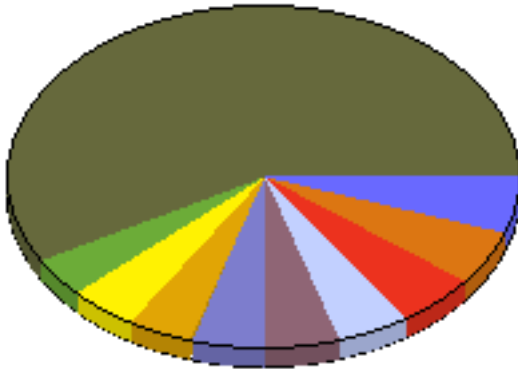
25,00 % Nordamerika  
21,00 % Afrika  
18,00 % Lateinamerika  
9,00 % Australien  
5,00 % Russische Föderation  
4,00 % Asien  
18,00 % Sonstiges

**Wichtiger Hinweis zu diesen Informationen:**

Die Ihnen hier überlassenen Informationen dienen ausschließlich der Fondsbeschreibung und stellen daher weder eine Anlageberatung noch eine verbindliche Auskunft dar. Es wird auch kein Angebot oder eine Einladung zur Zeichnung oder zum Kauf eines Wertpapiers abgegeben. Auch eine gute Fondsnote stellt keine Aufforderung zum Kauf eines Investmentfonds dar. Weder dieses Dokument noch die darin enthaltenen Informationen bilden eine Grundlage für eine vertragliche oder anderweitige Verpflichtung von fit4fonds irgendeiner Art. fit4fonds übernimmt für etwaige Schäden, die im Zusammenhang mit der Veröffentlichung dieser Informationen entstehen, gleich aus welchem Rechtsgrund, keine Haftung, es sei denn, die Schäden sind auf grobe Fahrlässigkeit oder Vorsatz oder die Verletzung von wesentlichen Vertragsverpflichtungen zurückzuführen. Datenquelle für Fondsdaten: EDISoft GmbH und Euro Advisor Services GmbH (c), Alle Rechte vorbehalten. Die dargestellten Informationen und Inhalte richten sich ausschließlich an Interessenten mit Wohnsitz in Deutschland. Interessenten mit Wohnsitz außerhalb der Europäischen Union sind nicht nutzungsberechtigt.

**Struktur nach Unternehmen**

Stand: 28.03.2019



5,70 %	Barrick Gold
5,10 %	Pan American Silver
4,90 %	Centerra Gold
4,80 %	Harmony Gold
4,70 %	Agnico Eagle Mines Ltd.
4,40 %	Kirkland Lake Gold
4,30 %	Pretium Resources
4,20 %	Alacer Gold Corp
4,00 %	Semafo
57,90 %	Sonstiges

**Wichtiger Hinweis zu diesen Informationen:**

Die Ihnen hier überlassenen Informationen dienen ausschließlich der Fondsbeschreibung und stellen daher weder eine Anlageberatung noch eine verbindliche Auskunft dar. Es wird auch kein Angebot oder eine Einladung zur Zeichnung oder zum Kauf eines Wertpapiers abgegeben. Auch eine gute Fondsnote stellt keine Aufforderung zum Kauf eines Investmentfonds dar. Weder dieses Dokument noch die darin enthaltenen Informationen bilden eine Grundlage für eine vertragliche oder anderweitige Verpflichtung von fit4fonds irgendeiner Art. fit4fonds übernimmt für etwaige Schäden, die im Zusammenhang mit der Veröffentlichung dieser Informationen entstehen, gleich aus welchem Rechtsgrund, keine Haftung, es sei denn, die Schäden sind auf grobe Fahrlässigkeit oder Vorsatz oder die Verletzung von wesentlichen Vertragsverpflichtungen zurückzuführen. Datenquelle für Fondsdaten: EDIsoft GmbH und Euro Advisor Services GmbH (c), Alle Rechte vorbehalten. Die dargestellten Informationen und Inhalte richten sich ausschließlich an Interessenten mit Wohnsitz in Deutschland. Interessenten mit Wohnsitz außerhalb der Europäischen Union sind nicht nutzungsberechtigt.