

 **Stammdaten**

Stammdaten zum Fonds HSBC GIF Turkey Equity AD

ISIN / WKN:	LU0213961765 / A0D9FM
Wahrung:	EUR
Fondsgesellschaft:	HSBC Global Investment Funds SICAV
Fondskategorie:	Aktienfonds Turkei
Ausschuttungsart:	ausschuttend
Manager:	Emin Yigit Onat
Domizil:	Luxemburg
Auflagedatum:	22.03.2005
Geschaftsjahr:	01.04. - 31.03.
Fondsvolumen:	53.97 Mio. EUR (Stand vom: 28.02.2019)



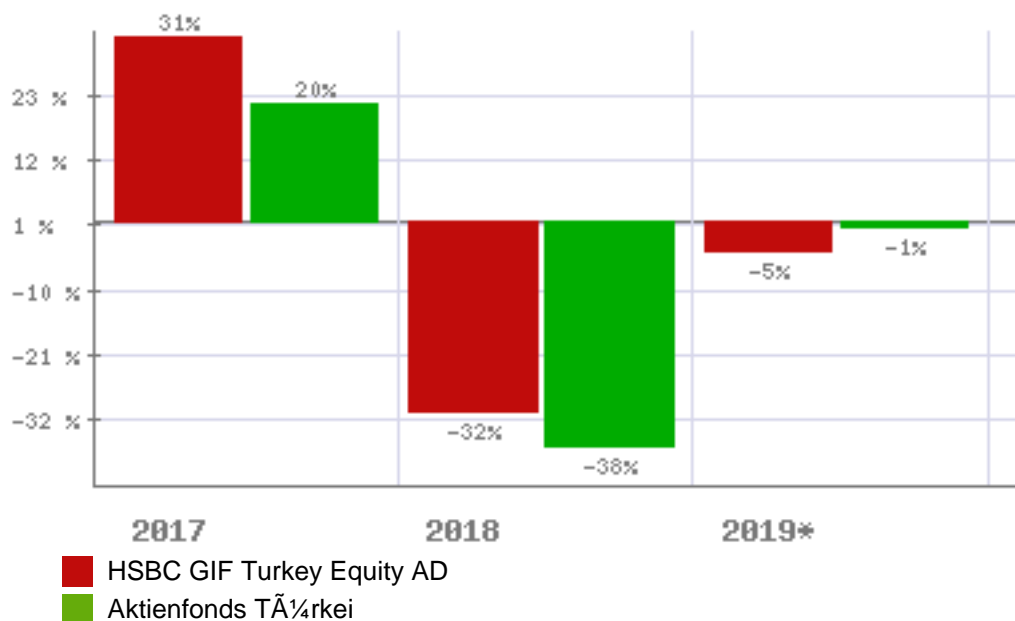
Gebuhrenstruktur

Ausgabeaufschlag:	5,00 %	Depotbankgebuhr:	0,00 %
Verwaltungsgebuhr	1,75 %	Total Expense Ratio:	2,16 %
Performance-Fee:	k. A.		

Anlageziel - Kurzbeschreibung

Der Fonds strebt eine langfristige Rendite durch Kapitalwachstum und Ertrage an, indem er mindestens zwei Drittel des Fondsvermogens in Aktien und aktienahnliche Wertpapiere von Unternehmen, die ihren offiziellen Geschaftssitz in der Turkei h...

Fondsvergleich mit Kategoriedurchschnitt



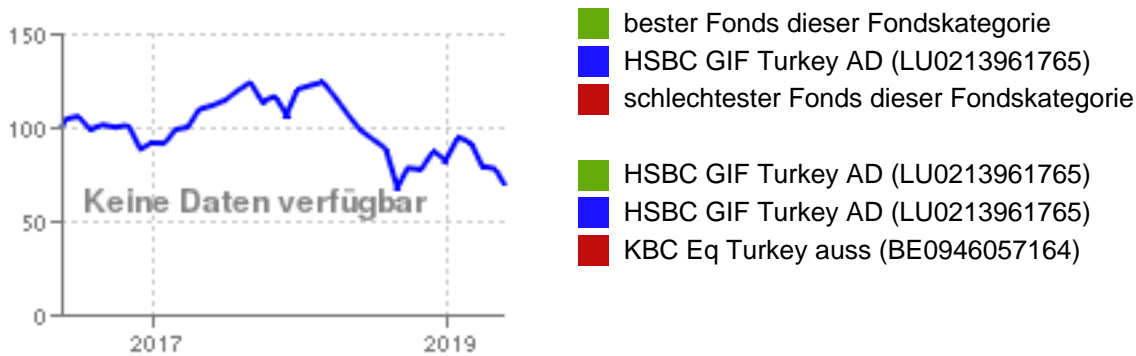
Wichtiger Hinweis zu diesen Informationen:

Die Ihnen hier uberlassenen Informationen dienen ausschlielich der Fondsbeschreibung und stellen daher weder eine Anlageberatung noch eine verbindliche Auskunft dar. Es wird auch kein Angebot oder eine Einladung zur Zeichnung oder zum Kauf eines Wertpapiers abgegeben. Auch eine gute Fondsnote stellt keine Aufforderung zum Kauf eines Investmentfonds dar. Weder dieses Dokument noch die darin enthaltenen Informationen bilden eine Grundlage fur eine vertragliche oder anderweitige Verpflichtung von fit4fonds irgendeiner Art. fit4fonds ubernimmt fur etwaige Schaden, die im Zusammenhang mit der Veroffentlichung dieser Informationen entstehen, gleich aus welchem Rechtsgrund, keine Haftung, es sei denn, die Schaden sind auf grobe Fahrlassigkeit oder Vorsatz oder die Verletzung von wesentlichen Vertragsverpflichtungen zuruckzufuhren. Datenquelle fur Fondsdaten: EDIsoft GmbH und Euro Advisor Services GmbH (c), Alle Rechte vorbehalten. Die dargestellten Informationen und Inhalte richten sich ausschlielich an Interessenten mit Wohnsitz in Deutschland. Interessenten mit Wohnsitz auerhalb der Europaischen Union sind nicht nutzungsbehaftigt.

 **Kursentwicklung**

kurzfristige Entwicklung		langfristige Entwicklung		Entwicklung p. a.	
Vortag	-2,43 %	2019*	-5,03 %	letzter Monat	-1,56 %
letzte Woche	-3,48 %	2018	-31,83 %	seit 6 Monaten	0,78 %
seit einem Monat	-12,87 %	2017	31,41 %	seit einem Jahr	-27,03 %
seit Jahresbeginn	-14,37 %	2016	-5,37 %	seit 2 Jahren	-15,68 %
seit einem Jahr	-29,18 %	2015	-22,44 %	seit 3 Jahren	-12,17 %
		2014	39,50 %	seit 5 Jahren	-4,92 %
		2013	-33,11 %	seit 10 Jahren	4,33 %
		2012	72,19 %	seit 20 Jahren	k. A.
Stand: 21.05.2019		Stand: 30.04.2019		Stand: 30.04.2019	

Fondschart mit Kategorie



 **Risikodaten**

Volatilität		Sharpe Ratio		Werbung	
2 Jahre	33,44	2 Jahre	-0,46		
3 Jahre	29,98	3 Jahre	-0,39		
5 Jahre	27,63	5 Jahre	-0,17		
Stand: 30.04.2019		Stand: 30.04.2019			

Volatilität - Fondsvergleich - 2 Jahre

Sharpe Ratio - Fondsvergleich - 2 Jahre



 = HSBC GIF Turkey Equity AD

Wichtiger Hinweis zu diesen Informationen:


Die Ihnen hier überlassenen Informationen dienen ausschließlich der Fondsbeschreibung und stellen daher weder eine Anlageberatung noch eine verbindliche Auskunft dar. Es wird auch kein Angebot oder eine Einladung zur Zeichnung oder zum Kauf eines Wertpapiers abgegeben. Auch eine gute Fondsnote stellt keine Aufforderung zum Kauf eines Investmentfonds dar. Weder dieses Dokument noch die darin enthaltenen Informationen bilden eine Grundlage für eine vertragliche oder anderweitige Verpflichtung von fit4fonds irgendeiner Art. fit4fonds übernimmt für etwaige Schäden, die im Zusammenhang mit der Veröffentlichung dieser Informationen entstehen, gleich aus welchem Rechtsgrund, keine Haftung, es sei denn, die Schäden sind auf grobe Fahrlässigkeit oder Vorsatz oder die Verletzung von wesentlichen Vertragsverpflichtungen zurückzuführen. Datenquelle für Fondsdaten: EDIsoft GmbH und Euro Advisor Services GmbH (c), Alle Rechte vorbehalten. Die dargestellten Informationen und Inhalte richten sich ausschließlich an Interessenten mit Wohnsitz in Deutschland. Interessenten mit Wohnsitz außerhalb der Europäischen Union sind nicht nutzungsberechtigt.

 **Zusammensetzung**

Struktur nach Wertpapiere

Stand: 28.02.2019

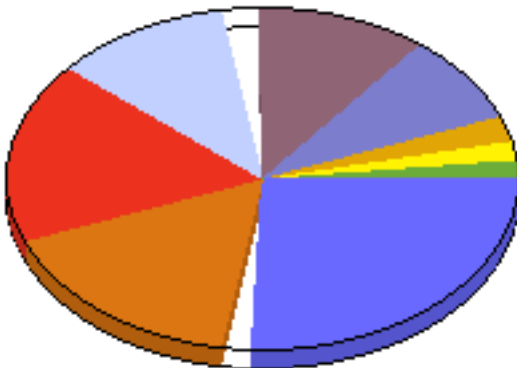
98,21 % Aktien
1,79 % Sonstiges



Struktur nach Branchen

Stand: 28.02.2019


25,90 % Finanzwerte
18,23 % Industrieuntern.
17,38 % Grundstoffe
13,46 % Gebrauchsgüter
10,76 % Telekommunikation
8,21 % Verbrauchsgüter
2,54 % Energie
1,73 % Versorger
1,79 % Sonstiges



Struktur nach Länder

Stand: 28.02.2019

98,21 % Türkei
1,79 % Sonstiges

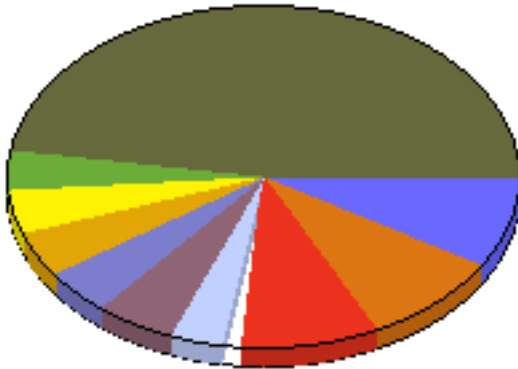


Wichtiger Hinweis zu diesen Informationen:

Die Ihnen hier überlassenen Informationen dienen ausschließlich der Fondsbeschreibung und stellen daher weder eine Anlageberatung noch eine verbindliche Auskunft dar. Es wird auch kein Angebot oder eine Einladung zur Zeichnung oder zum Kauf eines Wertpapiers abgegeben. Auch eine gute Fondsnote stellt keine Aufforderung zum Kauf eines Investmentfonds dar. Weder dieses Dokument noch die darin enthaltenen Informationen bilden eine Grundlage für eine vertragliche oder anderweitige Verpflichtung von fit4fonds irgendeiner Art. fit4fonds übernimmt für etwaige Schäden, die im Zusammenhang mit der Veröffentlichung dieser Informationen entstehen, gleich aus welchem Rechtsgrund, keine Haftung, es sei denn, die Schäden sind auf grobe Fahrlässigkeit oder Vorsatz oder die Verletzung von wesentlichen Vertragsverpflichtungen zurückzuführen. Datenquelle für Fondsdaten: EDIsoft GmbH und Euro Advisor Services GmbH (c), Alle Rechte vorbehalten. Die dargestellten Informationen und Inhalte richten sich ausschließlich an Interessenten mit Wohnsitz in Deutschland. Interessenten mit Wohnsitz außerhalb der Europäischen Union sind nicht nutzungsberechtigt.

Struktur nach Unternehmen


Stand: 28.02.2019



9,00 %	Turkiye Garanti Bankasi
8,84 %	Turkcell Iletisim Hizmet
8,67 %	Akbank TÄ¼rk A.S.
4,82 %	Eregli Demir Ve Celik Fabrik.
4,66 %	Anadolu Efes Biracilik
4,39 %	Aselsan Elektronik
4,20 %	Ford Otomotiv Sanayi A.S.
4,11 %	Bim Birlesik Magazalar
3,93 %	Turk Hava Yollari
47,38 %	Sonstiges

Struktur nach Wahrungen

Stand: 28.02.2019



98,43 %	TÄ¼rkische neue Lire
1,29 %	Euro
0,28 %	Sonstiges

Wichtiger Hinweis zu diesen Informationen:

Die Ihnen hier berlassenen Informationen dienen ausschlielich der Fondsbeschreibung und stellen daher weder eine Anlageberatung noch eine verbindliche Auskunft dar. Es wird auch kein Angebot oder eine Einladung zur Zeichnung oder zum Kauf eines Wertpapiers abgegeben. Auch eine gute Fondsnote stellt keine Aufforderung zum Kauf eines Investmentfonds dar. Weder dieses Dokument noch die darin enthaltenen Informationen bilden eine Grundlage fr eine vertragliche oder anderweitige Verpflichtung von fit4fonds irgendeiner Art. fit4fonds bernimmt fr etwaige Schaden, die im Zusammenhang mit der Verffentlichung dieser Informationen entstehen, gleich aus welchem Rechtsgrund, keine Haftung, es sei denn, die Schaden sind auf grobe Fahrlassigkeit oder Vorsatz oder die Verletzung von wesentlichen Vertragsverpflichtungen zurckzufhren. Datenquelle fr Fondsdaten: EDIsoft GmbH und Euro Advisor Services GmbH (c), Alle Rechte vorbehalten. Die dargestellten Informationen und Inhalte richten sich ausschlielich an Interessenten mit Wohnsitz in Deutschland. Interessenten mit Wohnsitz auerhalb der Europaischen Union sind nicht nutzungsbehaftigt.