

 **Stammdaten**

Stammdaten zum Fonds Morgan Stanley US Growth Fund AH EUR

ISIN / WKN:	LU0266117414 / A0LA1C
Wahrung:	EUR
Fondsgesellschaft:	Morgan Stanley Investment Management Limited
Fondskategorie:	Aktienfonds USA
Ausschuttungsart:	thesaurierend
Manager:	Dennis Lynch, D. Cohen, A. Norton, A. Nash, S. Chair
Domizil:	Luxemburg
Auflagedatum:	31.10.2006
Geschaftsjahr:	01.01 - 31.12
Fondsvolumen:	2.12 Mrd. EUR (Stand vom: 31.03.2019)



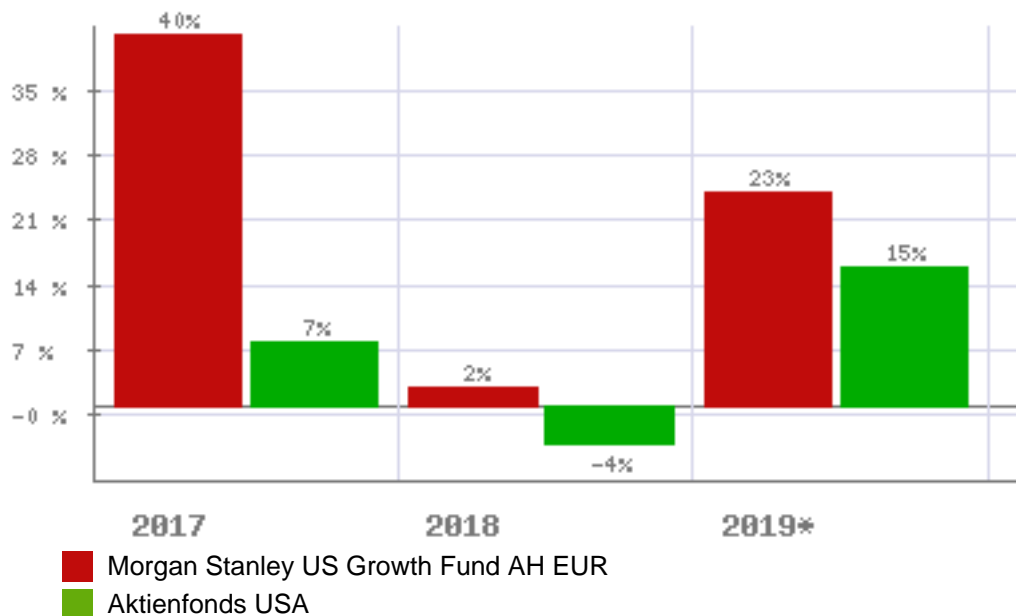
Gebuhrenstruktur

Ausgabeaufschlag:	6,10 %	Depotbankgebuhr:	k. A.
Verwaltungsgebuhr	1,40 %	Total Expense Ratio:	1,68 %
Performance-Fee:	k. A.		

Anlageziel - Kurzbeschreibung

Der Fonds strebt einen langfristigen Kapitalzuwachs in US-Dollar an und investiert dazu hauptsachlich in US-Unternehmen. Erganzend konnen Titel von Unternehmen aus anderen Landern gehalten werden. Der Fonds investiert in etablierte und aufstre...

Fondsvergleich mit Kategoriedurchschnitt



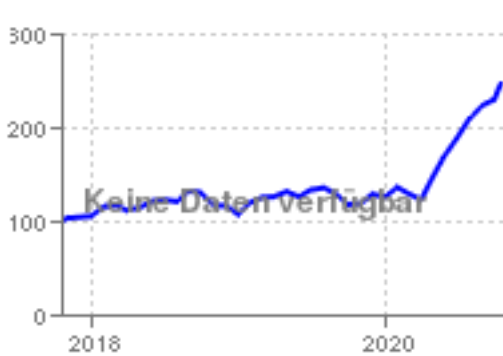
Wichtiger Hinweis zu diesen Informationen:

Die Ihnen hier uberlassenen Informationen dienen ausschlielich der Fondsbeschreibung und stellen daher weder eine Anlageberatung noch eine verbindliche Auskunft dar. Es wird auch kein Angebot oder eine Einladung zur Zeichnung oder zum Kauf eines Wertpapiers abgegeben. Auch eine gute Fondsnote stellt keine Aufforderung zum Kauf eines Investmentfonds dar. Weder dieses Dokument noch die darin enthaltenen Informationen bilden eine Grundlage fur eine vertragliche oder anderweitige Verpflichtung von fit4fonds irgendeiner Art. fit4fonds ubernimmt fur etwaige Schaden, die im Zusammenhang mit der Veroffentlichung dieser Informationen entstehen, gleich aus welchem Rechtsgrund, keine Haftung, es sei denn, die Schaden sind auf grobe Fahrlassigkeit oder Vorsatz oder die Verletzung von wesentlichen Vertragsverpflichtungen zuruckzufuhren. Datenquelle fur Fondsdaten: EDISoft GmbH und Euro Advisor Services GmbH (c), Alle Rechte vorbehalten. Die dargestellten Informationen und Inhalte richten sich ausschlielich an Interessenten mit Wohnsitz in Deutschland. Interessenten mit Wohnsitz auerhalb der Europaischen Union sind nicht nutzungsbehaftigt.

 **Kursentwicklung**

kurzfristige Entwicklung		langfristige Entwicklung		Entwicklung p. a.	
Vortag	-0,02 %	2019*	22,82 %	letzter Monat	2,88 %
letzte Woche	0,73 %	2018	1,98 %	seit 6 Monaten	88,61 %
seit einem Monat	17,96 %	2017	40,28 %	seit einem Jahr	95,80 %
seit Jahresbeginn	98,81 %	2016	-4,39 %	seit 2 Jahren	32,83 %
seit einem Jahr	109,68 %	2015	10,73 %	seit 3 Jahren	33,41 %
		2014	6,21 %	seit 5 Jahren	26,97 %
		2013	45,52 %	seit 10 Jahren	19,21 %
		2012	10,72 %	seit 20 Jahren	k. A.
Stand: 19.10.2020		Stand: 30.09.2020		Stand: 30.09.2020	

Fondschart mit Kategorie



- bester Fonds dieser Fondskategorie
- Morgan St. US Growth AH â,- (LU0266117414)
- schlechtester Fonds dieser Fondskategorie
- Morgan St. US Growth (USD) Z \$ (LU0360477805)
- Morgan St. US Growth AH â,- (LU0266117414)
- Xtrack S&P 500 2x Inverse Daily ET... (LU0411078636)

 **Risikodaten**

Volatilität		Sharpe Ratio		Werbung	
2 Jahre	28,08	2 Jahre	1,18		
3 Jahre	24,27	3 Jahre	1,39		
5 Jahre	21,15	5 Jahre	1,29		
Stand: 30.09.2020		Stand: 30.09.2020			

Volatilität - Fondsvergleich - 2 Jahre

Sharpe Ratio - Fondsvergleich - 2 Jahre



 = Morgan Stanley US Growth Fund AH EUR


Wichtiger Hinweis zu diesen Informationen:

Die Ihnen hier überlassenen Informationen dienen ausschließlich der Fondsbeschreibung und stellen daher weder eine Anlageberatung noch eine verbindliche Auskunft dar. Es wird auch kein Angebot oder eine Einladung zur Zeichnung oder zum Kauf eines Wertpapiers abgegeben. Auch eine gute Fondsnote stellt keine Aufforderung zum Kauf eines Investmentfonds dar. Weder dieses Dokument noch die darin enthaltenen Informationen bilden eine Grundlage für eine vertragliche oder anderweitige Verpflichtung von fit4fonds irgendeiner Art. fit4fonds übernimmt für etwaige Schäden, die im Zusammenhang mit der Veröffentlichung dieser Informationen entstehen, gleich aus welchem Rechtsgrund, keine Haftung, es sei denn, die Schäden sind auf grobe Fahrlässigkeit oder Vorsatz oder die Verletzung von wesentlichen Vertragsverpflichtungen zurückzuführen. Datenquelle für Fondsdaten: EDIsoft GmbH und Euro Advisor Services GmbH (c), Alle Rechte vorbehalten. Die dargestellten Informationen und Inhalte richten sich ausschließlich an Interessenten mit Wohnsitz in Deutschland. Interessenten mit Wohnsitz außerhalb der Europäischen Union sind nicht nutzungsberechtigt.

 **Zusammensetzung**

Struktur nach Wertpapiere

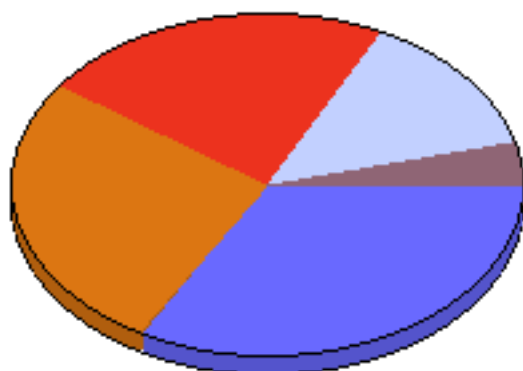
Stand: 31.03.2019



95,90 % Aktien
4,10 % Sonstiges

Struktur nach Branchen


Stand: 31.03.2019



33,06 % IT
27,20 % Gesundheitswesen
22,12 % Kommunikationsdienstleist.
13,52 % Nicht-Basiskonsumgüter
4,10 % Sonstiges

Struktur nach Länder

Stand: 31.03.2019



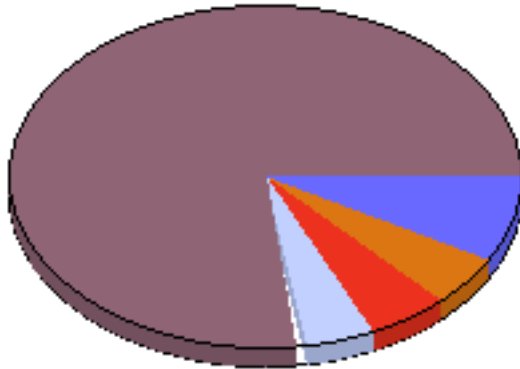
95,90 % USA
4,10 % Sonstiges

Wichtiger Hinweis zu diesen Informationen:

Die Ihnen hier überlassenen Informationen dienen ausschließlich der Fondsbeschreibung und stellen daher weder eine Anlageberatung noch eine verbindliche Auskunft dar. Es wird auch kein Angebot oder eine Einladung zur Zeichnung oder zum Kauf eines Wertpapiers abgegeben. Auch eine gute Fondsnote stellt keine Aufforderung zum Kauf eines Investmentfonds dar. Weder dieses Dokument noch die darin enthaltenen Informationen bilden eine Grundlage für eine vertragliche oder anderweitige Verpflichtung von fit4fonds irgendeiner Art. fit4fonds übernimmt für etwaige Schäden, die im Zusammenhang mit der Veröffentlichung dieser Informationen entstehen, gleich aus welchem Rechtsgrund, keine Haftung, es sei denn, die Schäden sind auf grobe Fahrlässigkeit oder Vorsatz oder die Verletzung von wesentlichen Vertragsverpflichtungen zurückzuführen. Datenquelle für Fondsdaten: EDIsoft GmbH und Euro Advisor Services GmbH (c), Alle Rechte vorbehalten. Die dargestellten Informationen und Inhalte richten sich ausschließlich an Interessenten mit Wohnsitz in Deutschland. Interessenten mit Wohnsitz außerhalb der Europäischen Union sind nicht nutzungsberechtigt.

Struktur nach Unternehmen

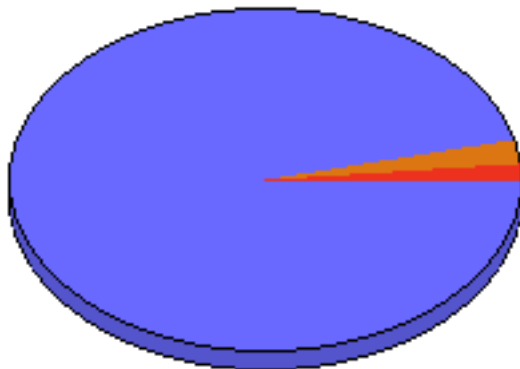
Stand: 31.03.2019



8,23 %	Amazon.com
4,98 %	ServiceNow Inc.
4,94 %	Intuitive Surgical
4,94 %	Illumina
76,91 %	Sonstiges

Struktur nach Währungen

Stand: 31.03.2019



98,78 %	US-Dollar
2,21 %	Euro
1,65 %	Hong Kong Dollar

Wichtiger Hinweis zu diesen Informationen:

Die Ihnen hier überlassenen Informationen dienen ausschließlich der Fondsbeschreibung und stellen daher weder eine Anlageberatung noch eine verbindliche Auskunft dar. Es wird auch kein Angebot oder eine Einladung zur Zeichnung oder zum Kauf eines Wertpapiers abgegeben. Auch eine gute Fondsnote stellt keine Aufforderung zum Kauf eines Investmentfonds dar. Weder dieses Dokument noch die darin enthaltenen Informationen bilden eine Grundlage für eine vertragliche oder anderweitige Verpflichtung von fit4fonds irgendeiner Art. fit4fonds übernimmt für etwaige Schäden, die im Zusammenhang mit der Veröffentlichung dieser Informationen entstehen, gleich aus welchem Rechtsgrund, keine Haftung, es sei denn, die Schäden sind auf grobe Fahrlässigkeit oder Vorsatz oder die Verletzung von wesentlichen Vertragsverpflichtungen zurückzuführen. Datenquelle für Fondsdaten: EDIsoft GmbH und Euro Advisor Services GmbH (c), Alle Rechte vorbehalten. Die dargestellten Informationen und Inhalte richten sich ausschließlich an Interessenten mit Wohnsitz in Deutschland. Interessenten mit Wohnsitz außerhalb der Europäischen Union sind nicht nutzungsberechtigt.