

 **Stammdaten**

Stammdaten zum Fonds Neuberger Berman US Real Estate Securities Fund USD Acc.

ISIN / WKN:	IE00B0T0GQ85 / A0LCJS
Wahrung:	USD
Fondsgesellschaft:	Neuberger Berman Europe Limited
Fondskategorie:	Aktienfonds Immobilien + Reits/USA
Ausschuttungsart:	thesaurierend
Manager:	Steve Shigekawa, Brian Jones
Domizil:	Irland
Auflagedatum:	01.02.2006
Geschaftsjahr:	01.01 - 31.12
Fondsvolumen:	66.28 Mio. USD (Stand vom: 31.12.2018)



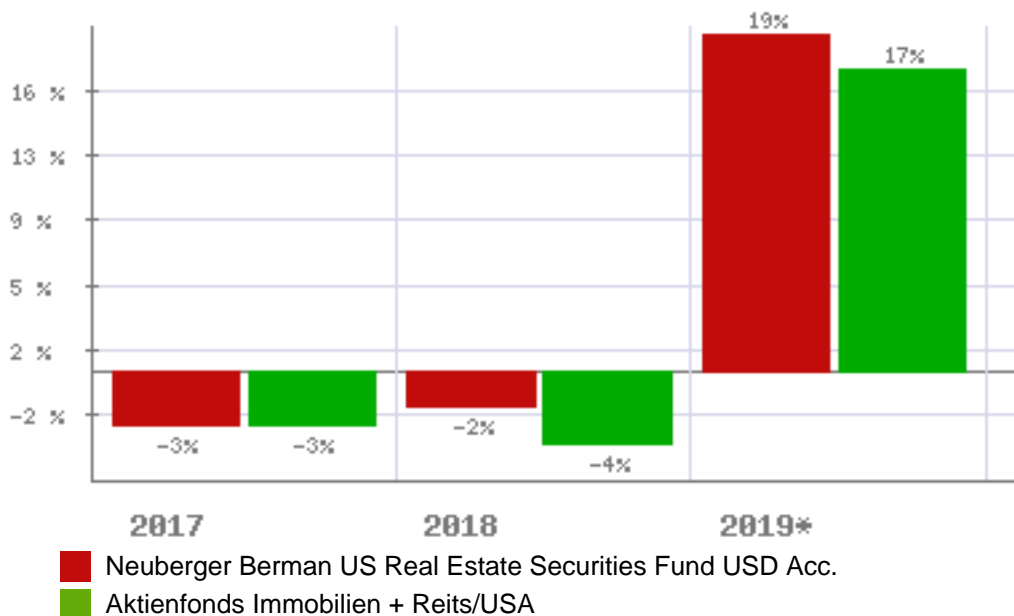
Gebuhrenstruktur

Ausgabeaufschlag:	5,26 %	Depotbankgebuhr:	0,02 %
Verwaltungsgebuhr	1,50 %	Total Expense Ratio:	1,80 %
Performance-Fee:	k. A.		

Anlageziel - Kurzbeschreibung

Anlageziel ist eine Gesamrendite insbesondere durch einen Kapitalzuwachs sowie laufende Ertrage aus der Anlage in Immobilienwerten. Der Fonds legt breit gestreut hauptsachlich in Aktien (einschlielich Wandelanleihen) an, die von US-amerikanis...

Fondsvergleich mit Kategoriedurchschnitt



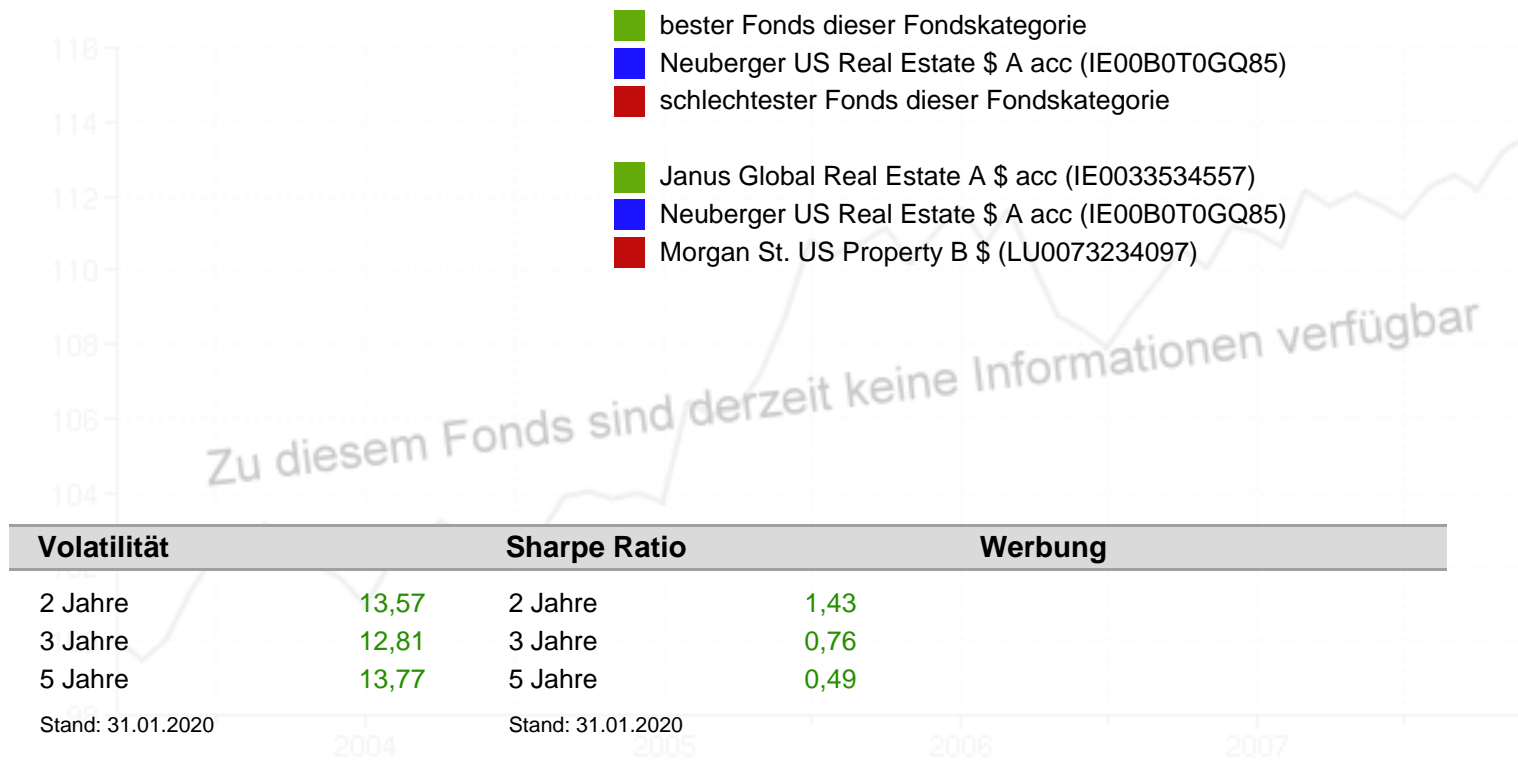
Wichtiger Hinweis zu diesen Informationen:

Die Ihnen hier berlassenen Informationen dienen ausschlielich der Fondsbeschreibung und stellen daher weder eine Anlageberatung noch eine verbindliche Auskunft dar. Es wird auch kein Angebot oder eine Einladung zur Zeichnung oder zum Kauf eines Wertpapiers abgegeben. Auch eine gute Fondsnote stellt keine Aufforderung zum Kauf eines Investmentfonds dar. Weder dieses Dokument noch die darin enthaltenen Informationen bilden eine Grundlage fr eine vertragliche oder anderweitige Verpflichtung von fit4fonds irgendeiner Art. fit4fonds bernimmt fr etwaige Schaden, die im Zusammenhang mit der Verffentlichung dieser Informationen entstehen, gleich aus welchem Rechtsgrund, keine Haftung, es sei denn, die Schaden sind auf grobe Fahrlassigkeit oder Vorsatz oder die Verletzung von wesentlichen Vertragsverpflichtungen zurckzufhren. Datenquelle fr Fondsdaten: EDISoft GmbH und Euro Advisor Services GmbH (c), Alle Rechte vorbehalten. Die dargestellten Informationen und Inhalte richten sich ausschlielich an Interessenten mit Wohnsitz in Deutschland. Interessenten mit Wohnsitz auerhalb der Europaischen Union sind nicht nutzungsbehaftigt.

 **Kursentwicklung**


kurzfristige Entwicklung		langfristige Entwicklung		Entwicklung p. a.	
Vortag	0,22 %	2019*	19,47 %	letzter Monat	3,52 %
letzte Woche	0,46 %	2018	-2,49 %	seit 6 Monaten	8,93 %
seit einem Monat	8,64 %	2017	-3,44 %	seit einem Jahr	24,64 %
seit Jahresbeginn	13,33 %	2016	6,33 %	seit 2 Jahren	19,06 %
seit einem Jahr	32,52 %	2015	12,94 %	seit 3 Jahren	9,39 %
		2014	37,93 %	seit 5 Jahren	6,48 %
		2013	-4,64 %	seit 10 Jahren	13,77 %
		2012	12,37 %	seit 20 Jahren	k. A.
Stand: 21.02.2020		Stand: 31.01.2020		Stand: 31.01.2020	


Fondschart mit Kategorie



Volatilität		Sharpe Ratio		Werbung	
2 Jahre	13,57	2 Jahre	1,43		
3 Jahre	12,81	3 Jahre	0,76		
5 Jahre	13,77	5 Jahre	0,49		
Stand: 31.01.2020		Stand: 31.01.2020			

Volatilität - Fondsvergleich - 2 Jahre **Sharpe Ratio - Fondsvergleich - 2 Jahre**



 = Neuberger Berman US Real Estate Securities Fund USD Acc.

Wichtiger Hinweis zu diesen Informationen:


Die Ihnen hier überlassenen Informationen dienen ausschließlich der Fondsbeschreibung und stellen daher weder eine Anlageberatung noch eine verbindliche Auskunft dar. Es wird auch kein Angebot oder eine Einladung zur Zeichnung oder zum Kauf eines Wertpapiers abgegeben. Auch eine gute Fondsnote stellt keine Aufforderung zum Kauf eines Investmentfonds dar. Weder dieses Dokument noch die darin enthaltenen Informationen bilden eine Grundlage für eine vertragliche oder anderweitige Verpflichtung von fit4fonds irgendeiner Art. fit4fonds übernimmt für etwaige Schäden, die im Zusammenhang mit der Veröffentlichung dieser Informationen entstehen, gleich aus welchem Rechtsgrund, keine Haftung, es sei denn, die Schäden sind auf grobe Fahrlässigkeit oder Vorsatz oder die Verletzung von wesentlichen Vertragsverpflichtungen zurückzuführen. Datenquelle für Fondsdaten: EDISoft GmbH und Euro Advisor Services GmbH (c), Alle Rechte vorbehalten. Die dargestellten Informationen und Inhalte richten sich ausschließlich an Interessenten mit Wohnsitz in Deutschland. Interessenten mit Wohnsitz außerhalb der Europäischen Union sind nicht nutzungsberechtigt.

 **Zusammensetzung**

Struktur nach Wertpapiere

Stand: 31.12.2018


98,97 % Aktien
1,03 % Sonstiges



Struktur nach Branchen

Stand: 31.12.2018


98,97 % Immobilien
1,03 % Sonstiges



Struktur nach Länder

Stand: 31.12.2018

98,97 % USA
1,03 % Sonstiges

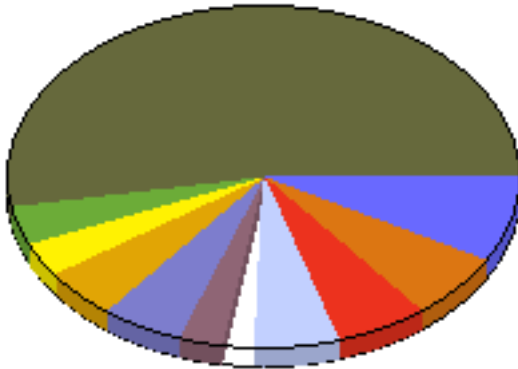


Wichtiger Hinweis zu diesen Informationen:

Die Ihnen hier überlassenen Informationen dienen ausschließlich der Fondsbeschreibung und stellen daher weder eine Anlageberatung noch eine verbindliche Auskunft dar. Es wird auch kein Angebot oder eine Einladung zur Zeichnung oder zum Kauf eines Wertpapiers abgegeben. Auch eine gute Fondsnote stellt keine Aufforderung zum Kauf eines Investmentfonds dar. Weder dieses Dokument noch die darin enthaltenen Informationen bilden eine Grundlage für eine vertragliche oder anderweitige Verpflichtung von fit4fonds irgendeiner Art. fit4fonds übernimmt für etwaige Schäden, die im Zusammenhang mit der Veröffentlichung dieser Informationen entstehen, gleich aus welchem Rechtsgrund, keine Haftung, es sei denn, die Schäden sind auf grobe Fahrlässigkeit oder Vorsatz oder die Verletzung von wesentlichen Vertragsverpflichtungen zurückzuführen. Datenquelle für Fondsdaten: EDIsoft GmbH und Euro Advisor Services GmbH (c), Alle Rechte vorbehalten. Die dargestellten Informationen und Inhalte richten sich ausschließlich an Interessenten mit Wohnsitz in Deutschland. Interessenten mit Wohnsitz außerhalb der Europäischen Union sind nicht nutzungsberechtigt.

Struktur nach Unternehmen

Stand: 31.12.2018



8,17 %	American Tower
6,53 %	Simon Property Group
5,80 %	Equity Residential
5,20 %	Essex Property Trust
5,03 %	Equinix Inc.
4,96 %	ProLogis
4,60 %	Crown Castle Intl.
3,57 %	SBA Communications Corp.Cl A
3,51 %	Apartment Investment & Managem
52,63 %	Sonstiges

Wichtiger Hinweis zu diesen Informationen:

Die Ihnen hier überlassenen Informationen dienen ausschließlich der Fondsbeschreibung und stellen daher weder eine Anlageberatung noch eine verbindliche Auskunft dar. Es wird auch kein Angebot oder eine Einladung zur Zeichnung oder zum Kauf eines Wertpapiers abgegeben. Auch eine gute Fondsnote stellt keine Aufforderung zum Kauf eines Investmentfonds dar. Weder dieses Dokument noch die darin enthaltenen Informationen bilden eine Grundlage für eine vertragliche oder anderweitige Verpflichtung von fit4fonds irgendeiner Art. fit4fonds übernimmt für etwaige Schäden, die im Zusammenhang mit der Veröffentlichung dieser Informationen entstehen, gleich aus welchem Rechtsgrund, keine Haftung, es sei denn, die Schäden sind auf grobe Fahrlässigkeit oder Vorsatz oder die Verletzung von wesentlichen Vertragsverpflichtungen zurückzuführen. Datenquelle für Fondsdaten: EDIsoft GmbH und Euro Advisor Services GmbH (c), Alle Rechte vorbehalten. Die dargestellten Informationen und Inhalte richten sich ausschließlich an Interessenten mit Wohnsitz in Deutschland. Interessenten mit Wohnsitz außerhalb der Europäischen Union sind nicht nutzungsberechtigt.