

 **Stammdaten**

Stammdaten zum Fonds HSBC MSCI TURKEY UCITS ETF (DE)

ISIN / WKN:	DE000A1H49V6 / A1H49V
Wahrung:	USD
Fondsgesellschaft:	HSBC Global Asset Management (Deutschland) Gmb
Fondskategorie:	Aktienfonds Turkei
Ausschuttungsart:	ausschuttend
Manager:	HSBC Global Asset Management (UK) Limited
Domizil:	Irland
Auflagedatum:	08.12.2010
Geschaftsjahr:	01.01 - 31.12
Fondsvolumen:	21.18 Mio. USD (Stand vom: 28.02.2019)



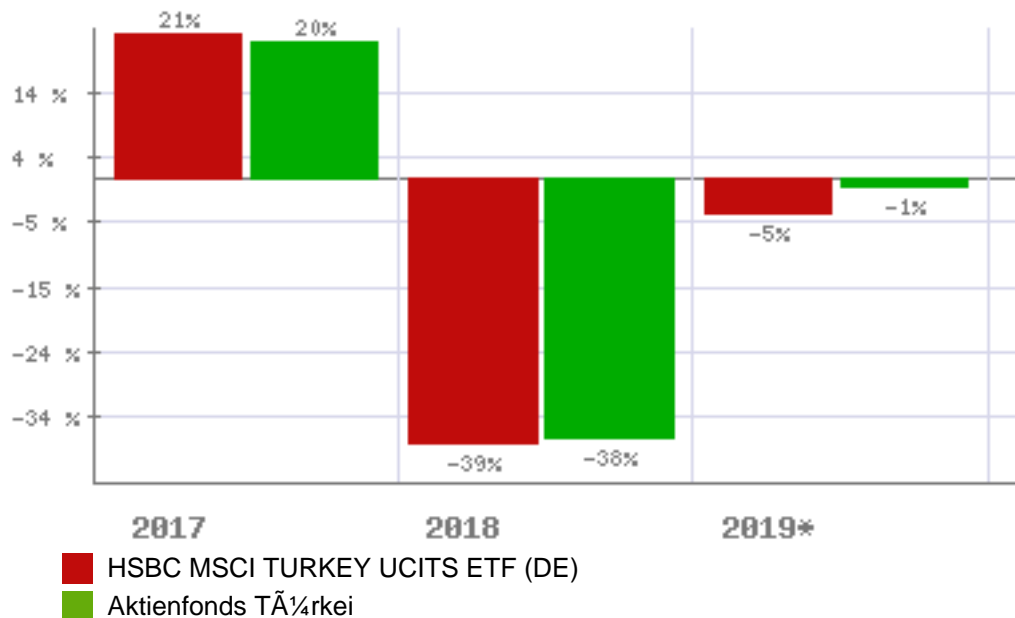
Gebuhrenstruktur

Ausgabeaufschlag:	5,00 %	Depotbankgebuhr:	k. A.
Verwaltungsgebuhr	k. A.	Total Expense Ratio:	0,60 %
Performance-Fee:	k. A.		

Anlageziel - Kurzbeschreibung

Das Anlageziel des Fonds besteht darin, die Performance des MSCI Turkey Index nachzubilden und gleichzeitig den Tracking Error zwischen der Performance des Fonds und des Index soweit wie moglich zu minimieren. Der Index ist nach Marktkapitalisier...

Fondsvergleich mit Kategoriedurchschnitt



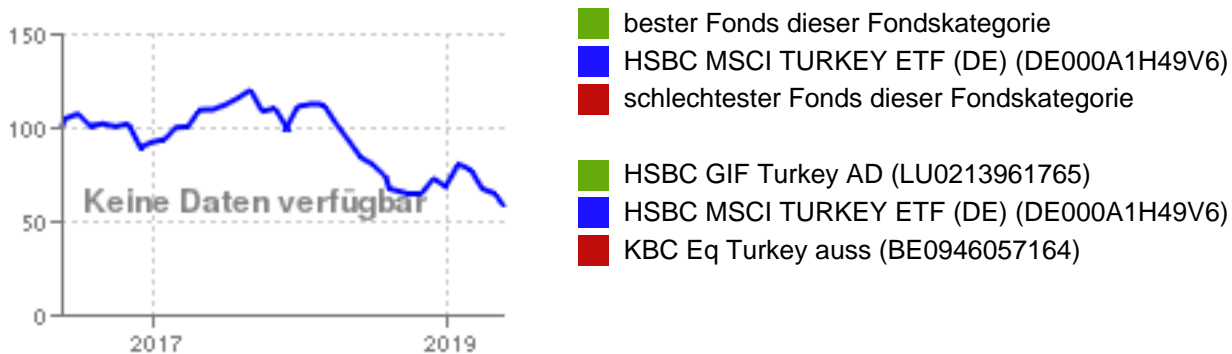
Wichtiger Hinweis zu diesen Informationen:

Die Ihnen hier uberlassenen Informationen dienen ausschlielich der Fondsbeschreibung und stellen daher weder eine Anlageberatung noch eine verbindliche Auskunft dar. Es wird auch kein Angebot oder eine Einladung zur Zeichnung oder zum Kauf eines Wertpapiers abgegeben. Auch eine gute Fondsnote stellt keine Aufforderung zum Kauf eines Investmentfonds dar. Weder dieses Dokument noch die darin enthaltenen Informationen bilden eine Grundlage fur eine vertragliche oder anderweitige Verpflichtung von fit4fonds irgendeiner Art. fit4fonds ubernimmt fur etwaige Schaden, die im Zusammenhang mit der Veroffentlichung dieser Informationen entstehen, gleich aus welchem Rechtsgrund, keine Haftung, es sei denn, die Schaden sind auf grobe Fahrlassigkeit oder Vorsatz oder die Verletzung von wesentlichen Vertragsverpflichtungen zuruckzufuhren. Datenquelle fur Fondsdaten: EDISoft GmbH und Euro Advisor Services GmbH (c), Alle Rechte vorbehalten. Die dargestellten Informationen und Inhalte richten sich ausschlielich an Interessenten mit Wohnsitz in Deutschland. Interessenten mit Wohnsitz auerhalb der Europaischen Union sind nicht nutzungsbehaftigt.

 **Kursentwicklung**

kurzfristige Entwicklung		langfristige Entwicklung		Entwicklung p. a.	
Vortag	-2,51 %	2019*	-5,02 %	letzter Monat	-3,66 %
letzte Woche	-3,29 %	2018	-38,70 %	seit 6 Monaten	0,55 %
seit einem Monat	-14,61 %	2017	20,85 %	seit einem Jahr	-30,76 %
seit Jahresbeginn	-14,83 %	2016	-5,58 %	seit 2 Jahren	-23,02 %
seit einem Jahr	-30,50 %	2015	-24,69 %	seit 3 Jahren	-18,19 %
		2014	33,74 %	seit 5 Jahren	-9,73 %
		2013	-30,08 %	seit 10 Jahren	k. A.
		2012*	38,10 %	seit 20 Jahren	k. A.
Stand: 21.05.2019		Stand: 30.04.2019		Stand: 30.04.2019	

Fondschart mit Kategorie



 **Risikodaten**

Volatilität		Sharpe Ratio		Werbung	
2 Jahre	27,20	2 Jahre	-0,83		
3 Jahre	25,49	3 Jahre	-0,70		
5 Jahre	25,70	5 Jahre	-0,37		
Stand: 30.04.2019		Stand: 30.04.2019			

Volatilität - Fondsvergleich - 2 Jahre

Sharpe Ratio - Fondsvergleich - 2 Jahre



 = HSBC MSCI TURKEY UCITS ETF (DE)

Wichtiger Hinweis zu diesen Informationen:


Die Ihnen hier überlassenen Informationen dienen ausschließlich der Fondsbeschreibung und stellen daher weder eine Anlageberatung noch eine verbindliche Auskunft dar. Es wird auch kein Angebot oder eine Einladung zur Zeichnung oder zum Kauf eines Wertpapiers abgegeben. Auch eine gute Fondsnote stellt keine Aufforderung zum Kauf eines Investmentfonds dar. Weder dieses Dokument noch die darin enthaltenen Informationen bilden eine Grundlage für eine vertragliche oder anderweitige Verpflichtung von fit4fonds irgendeiner Art. fit4fonds übernimmt für etwaige Schäden, die im Zusammenhang mit der Veröffentlichung dieser Informationen entstehen, gleich aus welchem Rechtsgrund, keine Haftung, es sei denn, die Schäden sind auf grobe Fahrlässigkeit oder Vorsatz oder die Verletzung von wesentlichen Vertragsverpflichtungen zurückzuführen. Datenquelle für Fondsdaten: EDI Soft GmbH und Euro Advisor Services GmbH (c), Alle Rechte vorbehalten. Die dargestellten Informationen und Inhalte richten sich ausschließlich an Interessenten mit Wohnsitz in Deutschland. Interessenten mit Wohnsitz außerhalb der Europäischen Union sind nicht nutzungsberechtigt.

 **Zusammensetzung**

Struktur nach Wertpapiere

Stand: 28.02.2019

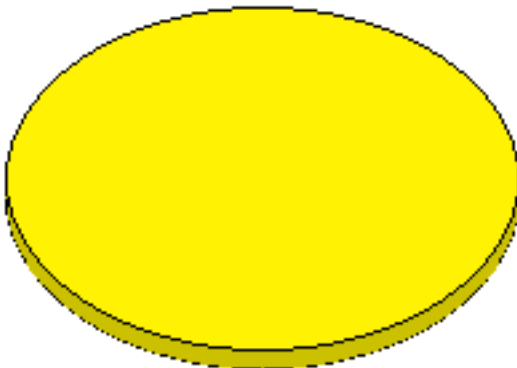
99,41 % Aktien
0,59 % Sonstiges



Struktur nach Branchen

Stand: 28.02.2019


33,90 % Finanzwerte
21,66 % Industrieuntern.
12,12 % Gebrauchsgüter
9,73 % Energie
9,53 % Grundstoffe
8,52 % Kommunikationsdienstleist.
4,40 % Verbrauchsgüter
0,14 % Sonstiges



Struktur nach Länder

Stand: 28.02.2019

99,86 % Türkei
0,14 % Sonstiges

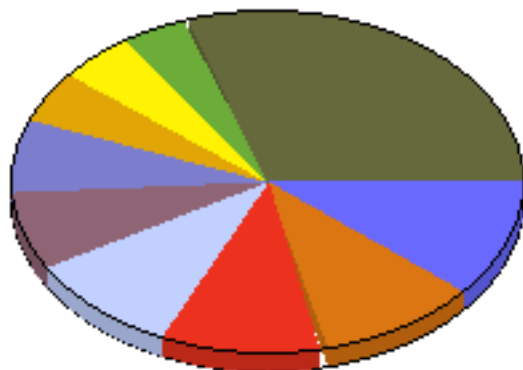


Wichtiger Hinweis zu diesen Informationen:

Die Ihnen hier überlassenen Informationen dienen ausschließlich der Fondsbeschreibung und stellen daher weder eine Anlageberatung noch eine verbindliche Auskunft dar. Es wird auch kein Angebot oder eine Einladung zur Zeichnung oder zum Kauf eines Wertpapiers abgegeben. Auch eine gute Fondsnote stellt keine Aufforderung zum Kauf eines Investmentfonds dar. Weder dieses Dokument noch die darin enthaltenen Informationen bilden eine Grundlage für eine vertragliche oder anderweitige Verpflichtung von fit4fonds irgendeiner Art. fit4fonds übernimmt für etwaige Schäden, die im Zusammenhang mit der Veröffentlichung dieser Informationen entstehen, gleich aus welchem Rechtsgrund, keine Haftung, es sei denn, die Schäden sind auf grobe Fahrlässigkeit oder Vorsatz oder die Verletzung von wesentlichen Vertragsverpflichtungen zurückzuführen. Datenquelle für Fondsdaten: EDIsoft GmbH und Euro Advisor Services GmbH (c), Alle Rechte vorbehalten. Die dargestellten Informationen und Inhalte richten sich ausschließlich an Interessenten mit Wohnsitz in Deutschland. Interessenten mit Wohnsitz außerhalb der Europäischen Union sind nicht nutzungsberechtigt.

Struktur nach Unternehmen

Stand: 28.02.2019



11,16 %	Turkiye Garanti Bankasi
10,64 %	Akbank TÃ¼rk A.S.
9,87 %	Bim Birlesik Magazalar
9,73 %	Tupras-Turkiye Petrol
7,68 %	Koc Holding A.S.
7,07 %	Eregli Demir Ve Celik Fabrik.
4,96 %	Turkiye Is Bankasi
4,54 %	Haci Omer Sabanci Holding
4,54 %	Aselsan Elektronik
29,81 %	Sonstiges

Wichtiger Hinweis zu diesen Informationen:

Die Ihnen hier überlassenen Informationen dienen ausschließlich der Fondsbeschreibung und stellen daher weder eine Anlageberatung noch eine verbindliche Auskunft dar. Es wird auch kein Angebot oder eine Einladung zur Zeichnung oder zum Kauf eines Wertpapiers abgegeben. Auch eine gute Fondsnote stellt keine Aufforderung zum Kauf eines Investmentfonds dar. Weder dieses Dokument noch die darin enthaltenen Informationen bilden eine Grundlage für eine vertragliche oder anderweitige Verpflichtung von fit4fonds irgendeiner Art. fit4fonds übernimmt für etwaige Schäden, die im Zusammenhang mit der Veröffentlichung dieser Informationen entstehen, gleich aus welchem Rechtsgrund, keine Haftung, es sei denn, die Schäden sind auf grobe Fahrlässigkeit oder Vorsatz oder die Verletzung von wesentlichen Vertragsverpflichtungen zurückzuführen. Datenquelle für Fondsdaten: EDIsoft GmbH und Euro Advisor Services GmbH (c), Alle Rechte vorbehalten. Die dargestellten Informationen und Inhalte richten sich ausschließlich an Interessenten mit Wohnsitz in Deutschland. Interessenten mit Wohnsitz außerhalb der Europäischen Union sind nicht nutzungsberechtigt.