

 **Stammdaten**

Stammdaten zum Fonds ERSTE Stock Asia Infrastructure HUF R01 (VTA) (HUF)

ISIN / WKN:	AT0000A09GR7 / A0QYU2
Wahrung:	HUF
Fondsgesellschaft:	ERSTE-SPARINVEST KAG m.b.H.
Fondskategorie:	Aktienfonds Asien/ex Japan
Ausschuttungsart:	thesaurierend
Manager:	Gabriela Tinti
Domizil:	sterreich
Auflagedatum:	22.09.2008
Geschaftsjahr:	01.06. - 31.05.
Fondsvolumen:	25.82 Mio. HUF (Stand vom: 30.05.2018)



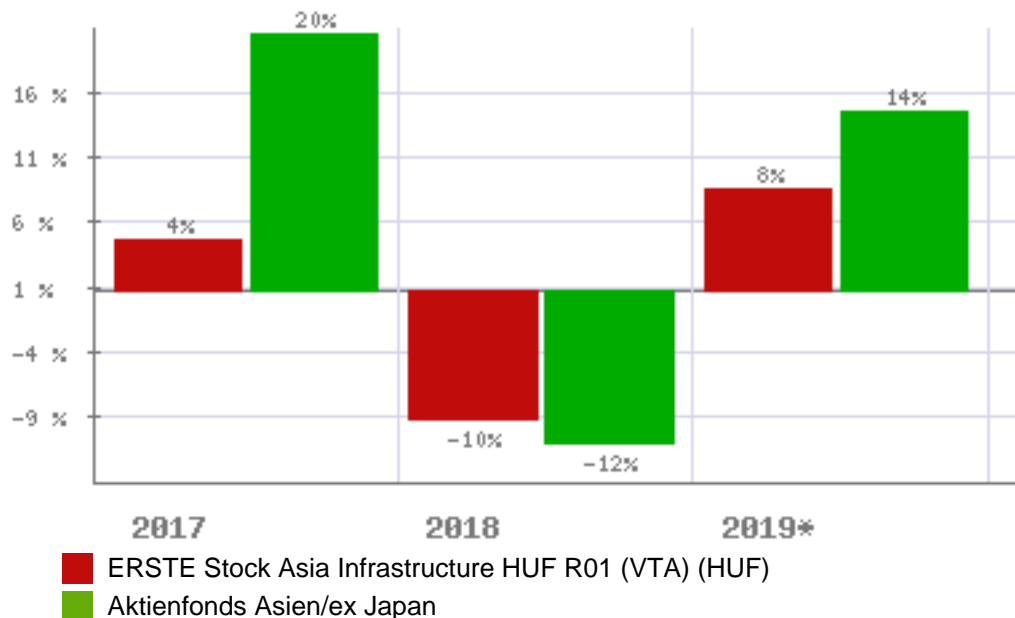
Gebuhrenstruktur

Ausgabeaufschlag:	4,00 %	Depotbankgebuhr:	0,50 %
Verwaltungsgebuhr	1,80 %	Total Expense Ratio:	2,25 %
Performance-Fee:	k. A.		

Anlageziel - Kurzbeschreibung

Das Fondsmanagement investiert berwiegend, d.h. zu mindestens 51% des Fondsvermogens, Aktien von Unternehmen mit direktem oder indirektem Geschäftsinteresse im Infrastrukturbereich, aus dem asiatischen Raum (ausgenommen Japan), in Form von dir...

Fondsvergleich mit Kategoriedurchschnitt



Wichtiger Hinweis zu diesen Informationen:

Die Ihnen hier berlassenen Informationen dienen ausschlielich der Fondsbeschreibung und stellen daher weder eine Anlageberatung noch eine verbindliche Auskunft dar. Es wird auch kein Angebot oder eine Einladung zur Zeichnung oder zum Kauf eines Wertpapiers abgegeben. Auch eine gute Fondsnote stellt keine Aufforderung zum Kauf eines Investmentfonds dar. Weder dieses Dokument noch die darin enthaltenen Informationen bilden eine Grundlage fur eine vertragliche oder anderweitige Verpflichtung von fit4fonds irgendeiner Art. fit4fonds ubernimmt fur etwaige Schaden, die im Zusammenhang mit der Veroffentlichung dieser Informationen entstehen, gleich aus welchem Rechtsgrund, keine Haftung, es sei denn, die Schaden sind auf grobe Fahrlassigkeit oder Vorsatz oder die Verletzung von wesentlichen Vertragsverpflichtungen zuruckzufuhren. Datenquelle fur Fondsdaten: EDISoft GmbH und Euro Advisor Services GmbH (c), Alle Rechte vorbehalten. Die dargestellten Informationen und Inhalte richten sich ausschlielich an Interessenten mit Wohnsitz in Deutschland. Interessenten mit Wohnsitz auerhalb der Europaischen Union sind nicht nutzungsbehaftigt.

 **Kursentwicklung**

kurzfristige Entwicklung		langfristige Entwicklung		Entwicklung p. a.	
Vortag	-0,32 %	2019*	8,40 %	letzter Monat	-2,56 %
letzte Woche	-0,98 %	2018	-9,98 %	seit 6 Monaten	-0,13 %
seit einem Monat	-0,97 %	2017	3,93 %	seit einem Jahr	-0,37 %
seit Jahresbeginn	1,93 %	2016	-1,18 %	seit 2 Jahren	-4,06 %
seit einem Jahr	0,67 %	2015	1,66 %	seit 3 Jahren	-2,32 %
		2014	10,49 %	seit 5 Jahren	-2,50 %
		2013	-4,19 %	seit 10 Jahren	-0,08 %
		2012	2,65 %	seit 20 Jahren	k. A.
Stand: 21.02.2020		Stand: 31.01.2020		Stand: 31.01.2020	

Fondschart mit Kategorie

Derzeit leider keine Daten verfügbar

- bester Fonds dieser Fondskategorie
- ERSTE Stock Asia Infrastruc HUF R0... (AT0000A09GR7)
- schlechtester Fonds dieser Fondskategorie

- Morgan St. Asia Opportunity A (LU1378878430)
- ERSTE Stock Asia Infrastruc HUF R0... (AT0000A09GR7)
- Ostrum Pacific Rim Equity R/D \$ (LU0103015722)

 **Risikodaten**

Volatilität		Sharpe Ratio		Werbung	
2 Jahre	13,86	2 Jahre	-0,26		
3 Jahre	12,02	3 Jahre	-0,16		
5 Jahre	13,94	5 Jahre	-0,16		
Stand: 31.01.2020		Stand: 31.01.2020			

Volatilität - Fondsvergleich - 2 Jahre

Sharpe Ratio - Fondsvergleich - 2 Jahre



▼ = ERSTE Stock Asia Infrastructure HUF R01 (VTA) (HUF)

Wichtiger Hinweis zu diesen Informationen:

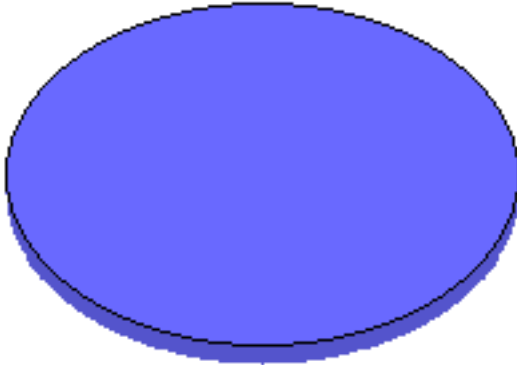
Die Ihnen hier überlassenen Informationen dienen ausschließlich der Fondsbeschreibung und stellen daher weder eine Anlageberatung noch eine verbindliche Auskunft dar. Es wird auch kein Angebot oder eine Einladung zur Zeichnung oder zum Kauf eines Wertpapiers abgegeben. Auch eine gute Fondsnote stellt keine Aufforderung zum Kauf eines Investmentfonds dar. Weder dieses Dokument noch die darin enthaltenen Informationen bilden eine Grundlage für eine vertragliche oder anderweitige Verpflichtung von fit4fonds irgendeiner Art. fit4fonds übernimmt für etwaige Schäden, die im Zusammenhang mit der Veröffentlichung dieser Informationen entstehen, gleich aus welchem Rechtsgrund, keine Haftung, es sei denn, die Schäden sind auf grobe Fahrlässigkeit oder Vorsatz oder die Verletzung von wesentlichen Vertragsverpflichtungen zurückzuführen. Datenquelle für Fondsdaten: EDI Soft GmbH und Euro Advisor Services GmbH (c), Alle Rechte vorbehalten. Die dargestellten Informationen und Inhalte richten sich ausschließlich an Interessenten mit Wohnsitz in Deutschland. Interessenten mit Wohnsitz außerhalb der Europäischen Union sind nicht nutzungs berechtigt.

 **Zusammensetzung**

Struktur nach Wertpapiere

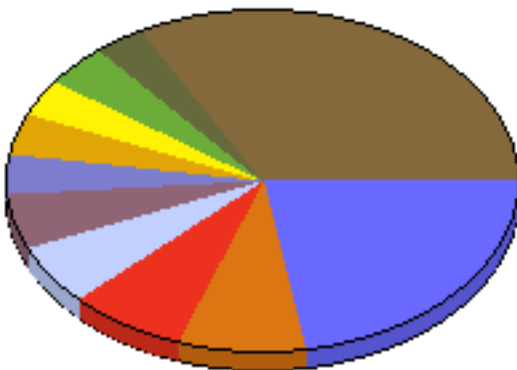
Stand: 30.05.2018

100,00 % Aktien



Struktur nach Branchen


Stand: 30.05.2018



22,34 %	Industriekonglomerate
7,95 %	Stromversorger
7,56 %	Gasversorger
5,97 %	Bau & Ingenieurwesen
4,81 %	Industriemaschinen
4,00 %	Drahtlose Telekommunikation
3,90 %	Integrierte Telekommunikation
3,74 %	Grundchemikalien
3,72 %	Flughafendienste
3,33 %	Bau- & Landmaschinen
32,68 %	Sonstiges

Struktur nach Länder

Stand: 30.05.2018



27,64 %	China
18,87 %	Hong Kong
14,15 %	Korea, Republik (SÄ¼dkorea)
10,05 %	Indien
6,25 %	Malaysia
5,98 %	Singapur
5,98 %	Taiwan
4,42 %	Thailand
3,49 %	Philippinen
3,15 %	Indonesien
0,02 %	Sonstiges

Wichtiger Hinweis zu diesen Informationen:

Die Ihnen hier überlassenen Informationen dienen ausschließlich der Fondsbeschreibung und stellen daher weder eine Anlageberatung noch eine verbindliche Auskunft dar. Es wird auch kein Angebot oder eine Einladung zur Zeichnung oder zum Kauf eines Wertpapiers abgegeben. Auch eine gute Fondsnote stellt keine Aufforderung zum Kauf eines Investmentfonds dar. Weder dieses Dokument noch die darin enthaltenen Informationen bilden eine Grundlage für eine vertragliche oder anderweitige Verpflichtung von fit4fonds irgendeiner Art. fit4fonds übernimmt für etwaige Schäden, die im Zusammenhang mit der Veröffentlichung dieser Informationen entstehen, gleich aus welchem Rechtsgrund, keine Haftung, es sei denn, die Schäden sind auf grobe Fahrlässigkeit oder Vorsatz oder die Verletzung von wesentlichen Vertragsverpflichtungen zurückzuführen. Datenquelle für Fondsdaten: EDISoft GmbH und Euro Advisor Services GmbH (c), Alle Rechte vorbehalten. Die dargestellten Informationen und Inhalte richten sich ausschließlich an Interessenten mit Wohnsitz in Deutschland. Interessenten mit Wohnsitz außerhalb der Europäischen Union sind nicht nutzungsberechtigt.

Wichtiger Hinweis zu diesen Informationen:

Die Ihnen hier überlassenen Informationen dienen ausschließlich der Fondsbeschreibung und stellen daher weder eine Anlageberatung noch eine verbindliche Auskunft dar. Es wird auch kein Angebot oder eine Einladung zur Zeichnung oder zum Kauf eines Wertpapiers abgegeben. Auch eine gute Fondsnote stellt keine Aufforderung zum Kauf eines Investmentfonds dar. Weder dieses Dokument noch die darin enthaltenen Informationen bilden eine Grundlage für eine vertragliche oder anderweitige Verpflichtung von fit4fonds irgendeiner Art. fit4fonds übernimmt für etwaige Schäden, die im Zusammenhang mit der Veröffentlichung dieser Informationen entstehen, gleich aus welchem Rechtsgrund, keine Haftung, es sei denn, die Schäden sind auf grobe Fahrlässigkeit oder Vorsatz oder die Verletzung von wesentlichen Vertragsverpflichtungen zurückzuführen. Datenquelle für Fondsdaten: EDIsoft GmbH und Euro Advisor Services GmbH (c), Alle Rechte vorbehalten. Die dargestellten Informationen und Inhalte richten sich ausschließlich an Interessenten mit Wohnsitz in Deutschland. Interessenten mit Wohnsitz außerhalb der Europäischen Union sind nicht nutzungsberechtigt.