

 **Stammdaten**

**Stammdaten zum Fonds ESPA Stock Istanbul HUF R01 VTA**

ISIN / WKN:	AT0000A09GS5 / A0QYU3
Währung:	HUF
Fondsgesellschaft:	ERSTE-SPARINVEST KAG m.b.H.
Fondskategorie:	Aktienfonds TÄ¼rkei
Ausschüttungsart:	thesaurierend
Manager:	Alexandre Dimitrov
Domizil:	Ä–sterreich
Auflagedatum:	01.10.2008
Geschäftsjahr:	01.05. - 30.04.
Fondsvolumen:	29.33 Mio. HUF (Stand vom: 30.05.2018)



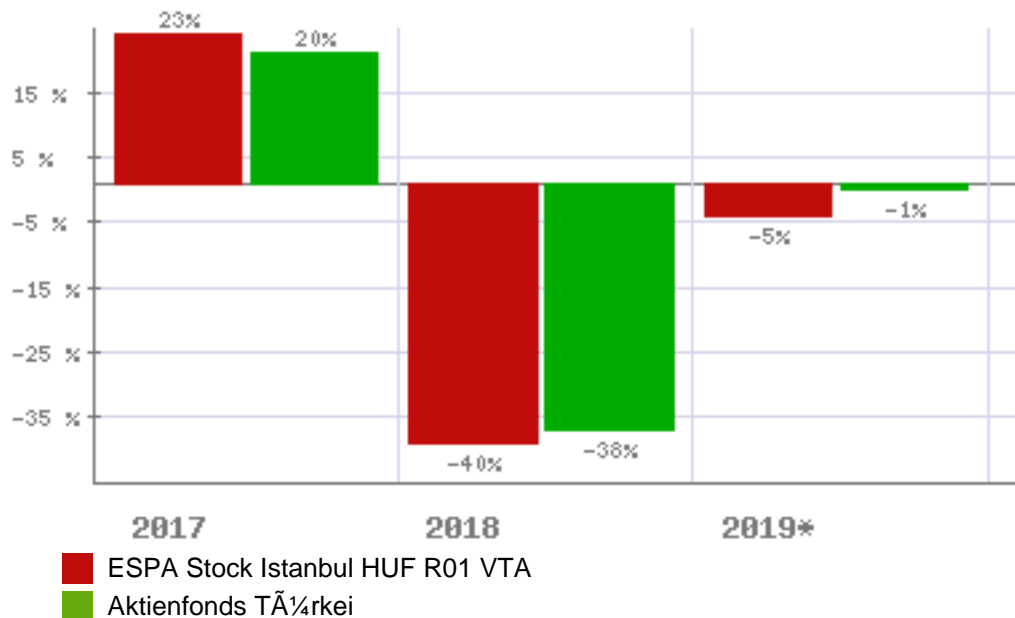
**Gebührenstruktur**

Ausgabeaufschlag:	4,00 %	Depotbankgebühr:	0,50 %
Verwaltungsgebühr	0,15 %	Total Expense Ratio:	2,07 %
Performance-Fee:	k. A.		

**Anlageziel - Kurzbeschreibung**

Das Fondsmanagement bildet auf Basis fundamentaler Aktienanalyse ein diversifiziertes Portfolio von vornehmlich an der Istanbul BÄ¼rse notierten Unternehmen.

**Fondsvergleich mit Kategoriedurchschnitt**



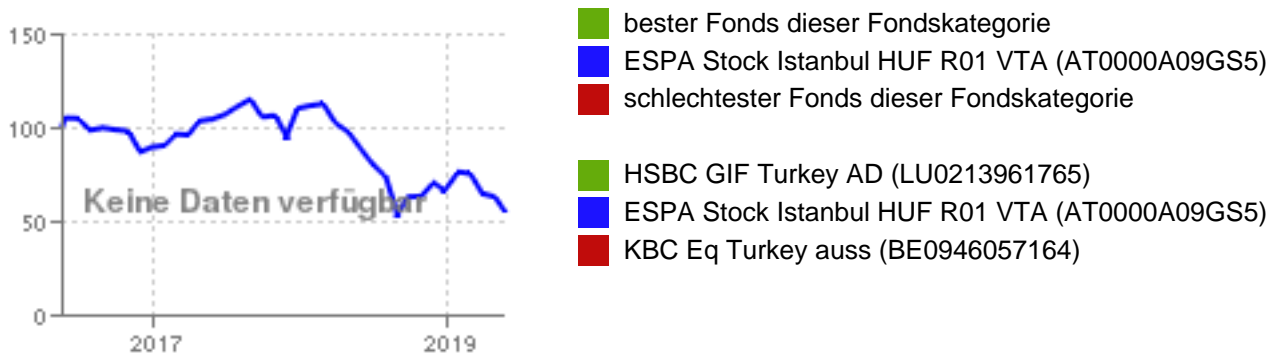
**Wichtiger Hinweis zu diesen Informationen:**

Die Ihnen hier überlassenen Informationen dienen ausschließlich der Fondsbeschreibung und stellen daher weder eine Anlageberatung noch eine verbindliche Auskunft dar. Es wird auch kein Angebot oder eine Einladung zur Zeichnung oder zum Kauf eines Wertpapiers abgegeben. Auch eine gute Fondsnote stellt keine Aufforderung zum Kauf eines Investmentfonds dar. Weder dieses Dokument noch die darin enthaltenen Informationen bilden eine Grundlage für eine vertragliche oder anderweitige Verpflichtung von fit4fonds irgendeiner Art. fit4fonds übernimmt für etwaige Schäden, die im Zusammenhang mit der Veröffentlichung dieser Informationen entstehen, gleich aus welchem Rechtsgrund, keine Haftung, es sei denn, die Schäden sind auf grobe Fahrlässigkeit oder Vorsatz oder die Verletzung von wesentlichen Vertragsverpflichtungen zurückzuführen. Datenquelle für Fondsdaten: EDISoft GmbH und Euro Advisor Services GmbH (c), Alle Rechte vorbehalten. Die dargestellten Informationen und Inhalte richten sich ausschließlich an Interessenten mit Wohnsitz in Deutschland. Interessenten mit Wohnsitz außerhalb der Europäischen Union sind nicht nutzungsberechtigt.

 **Kursentwicklung**

kurzfristige Entwicklung		langfristige Entwicklung		Entwicklung p. a.	
Vortag	0,85 %	2019*	-4,79 %	letzter Monat	-2,82 %
letzte Woche	2,29 %	2018	-40,11 %	seit 6 Monaten	-0,38 %
seit einem Monat	-13,60 %	2017	23,36 %	seit einem Jahr	-35,79 %
seit Jahresbeginn	-13,06 %	2016	-11,98 %	seit 2 Jahren	-22,03 %
seit einem Jahr	-33,51 %	2015	-21,61 %	seit 3 Jahren	-18,62 %
		2014	38,70 %	seit 5 Jahren	-10,22 %
		2013	-35,22 %	seit 10 Jahren	-0,30 %
		2012	59,32 %	seit 20 Jahren	k. A.
Stand: 21.05.2019		Stand: 30.04.2019		Stand: 30.04.2019	

**Fondschart mit Kategorie**



 **Risikodaten**

Volatilität		Sharpe Ratio		Werbung	
2 Jahre	37,09	2 Jahre	-0,58		
3 Jahre	32,20	3 Jahre	-0,57		
5 Jahre	29,65	5 Jahre	-0,34		
Stand: 30.04.2019		Stand: 30.04.2019			

**Volatilität - Fondsvergleich - 2 Jahre**

**Sharpe Ratio - Fondsvergleich - 2 Jahre**



▼ = ESPA Stock Istanbul HUF R01 VTA

**Wichtiger Hinweis zu diesen Informationen:**

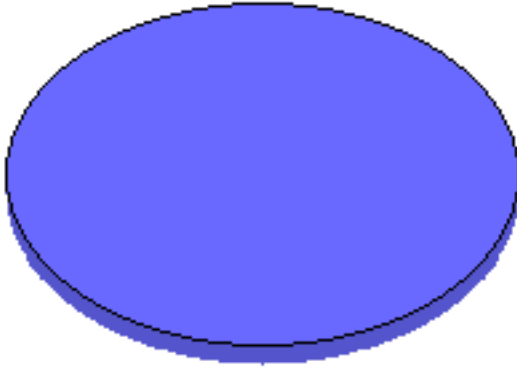
Die Ihnen hier überlassenen Informationen dienen ausschließlich der Fondsbeschreibung und stellen daher weder eine Anlageberatung noch eine verbindliche Auskunft dar. Es wird auch kein Angebot oder eine Einladung zur Zeichnung oder zum Kauf eines Wertpapiers abgegeben. Auch eine gute Fondsnote stellt keine Aufforderung zum Kauf eines Investmentfonds dar. Weder dieses Dokument noch die darin enthaltenen Informationen bilden eine Grundlage für eine vertragliche oder anderweitige Verpflichtung von fit4fonds irgendeiner Art. fit4fonds übernimmt für etwaige Schäden, die im Zusammenhang mit der Veröffentlichung dieser Informationen entstehen, gleich aus welchem Rechtsgrund, keine Haftung, es sei denn, die Schäden sind auf grobe Fahrlässigkeit oder Vorsatz oder die Verletzung von wesentlichen Vertragsverpflichtungen zurückzuführen. Datenquelle für Fondsdaten: EDI Soft GmbH und Euro Advisor Services GmbH (c), Alle Rechte vorbehalten. Die dargestellten Informationen und Inhalte richten sich ausschließlich an Interessenten mit Wohnsitz in Deutschland. Interessenten mit Wohnsitz außerhalb der Europäischen Union sind nicht nutzungsberechtigt.

 **Zusammensetzung**

**Struktur nach Wertpapiere**

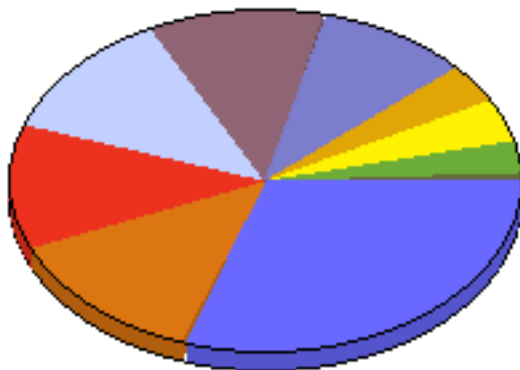
Stand: 30.05.2018

100,00 % Aktien



**Struktur nach Branchen**

Stand: 30.05.2018




30,20 %	Finanzwesen
13,47 %	Industrie
12,04 %	Grundstoffe
11,90 %	Telekommunikationsdienste
11,23 %	Basiskonsumgüter
9,56 %	Nicht-Basiskonsumgüter
4,05 %	Versorgungsbetriebe
3,74 %	Energie
3,18 %	Immobilien
0,63 %	Sonstiges

**Struktur nach Länder**

Stand: 30.05.2018

100,00 % Türkei

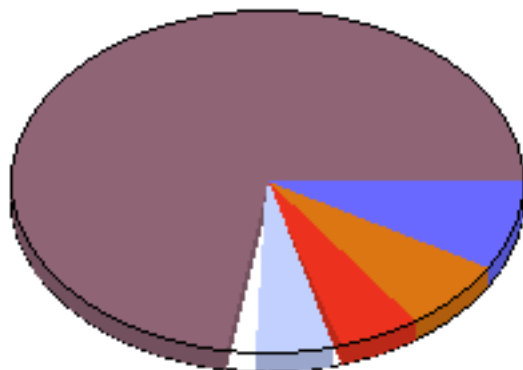


**Wichtiger Hinweis zu diesen Informationen:**

Die Ihnen hier überlassenen Informationen dienen ausschließlich der Fondsbeschreibung und stellen daher weder eine Anlageberatung noch eine verbindliche Auskunft dar. Es wird auch kein Angebot oder eine Einladung zur Zeichnung oder zum Kauf eines Wertpapiers abgegeben. Auch eine gute Fondsnote stellt keine Aufforderung zum Kauf eines Investmentfonds dar. Weder dieses Dokument noch die darin enthaltenen Informationen bilden eine Grundlage für eine vertragliche oder anderweitige Verpflichtung von fit4fonds irgendeiner Art. fit4fonds übernimmt für etwaige Schäden, die im Zusammenhang mit der Veröffentlichung dieser Informationen entstehen, gleich aus welchem Rechtsgrund, keine Haftung, es sei denn, die Schäden sind auf grobe Fahrlässigkeit oder Vorsatz oder die Verletzung von wesentlichen Vertragsverpflichtungen zurückzuführen. Datenquelle für Fondsdaten: EDISoft GmbH und Euro Advisor Services GmbH (c), Alle Rechte vorbehalten. Die dargestellten Informationen und Inhalte richten sich ausschließlich an Interessenten mit Wohnsitz in Deutschland. Interessenten mit Wohnsitz außerhalb der Europäischen Union sind nicht nutzungsberechtigt.

**Struktur nach Unternehmen**

Stand: 30.05.2018



8,73 %	Turkiye Garanti Bankasi
6,65 %	Akbank TÃ¼rk A.S.
5,59 %	Ford Otomotiv Sanayi A.S.
4,98 %	Eregli Demir Ve Celik Fabrik.
74,05 %	Sonstiges

**Wichtiger Hinweis zu diesen Informationen:**

Die Ihnen hier überlassenen Informationen dienen ausschließlich der Fondsbeschreibung und stellen daher weder eine Anlageberatung noch eine verbindliche Auskunft dar. Es wird auch kein Angebot oder eine Einladung zur Zeichnung oder zum Kauf eines Wertpapiers abgegeben. Auch eine gute Fondsnote stellt keine Aufforderung zum Kauf eines Investmentfonds dar. Weder dieses Dokument noch die darin enthaltenen Informationen bilden eine Grundlage für eine vertragliche oder anderweitige Verpflichtung von fit4fonds irgendeiner Art. fit4fonds übernimmt für etwaige Schäden, die im Zusammenhang mit der Veröffentlichung dieser Informationen entstehen, gleich aus welchem Rechtsgrund, keine Haftung, es sei denn, die Schäden sind auf grobe Fahrlässigkeit oder Vorsatz oder die Verletzung von wesentlichen Vertragsverpflichtungen zurückzuführen. Datenquelle für Fondsdaten: EDIsoft GmbH und Euro Advisor Services GmbH (c), Alle Rechte vorbehalten. Die dargestellten Informationen und Inhalte richten sich ausschließlich an Interessenten mit Wohnsitz in Deutschland. Interessenten mit Wohnsitz außerhalb der Europäischen Union sind nicht nutzungsberechtigt.