

 **Stammdaten**

Stammdaten zum Fonds Threadneedle TIF - UK Smaller Comp. Fund - RNI GBP Aussch.

ISIN / WKN:	GB0001530343 / 730683
Wahrung:	GBP
Fondsgesellschaft:	Threadneedle Investment Services Limited
Fondskategorie:	Aktienfonds Grobritannien
Ausschttungsart:	ausschttend
Manager:	James Thorne
Domizil:	Grobritannien
Auflagedatum:	28.02.1995
Geschaftsjahr:	08.03. - 07.03.
Fondsvolumen:	166.05 Mio. GBP (Stand vom: 30.09.2016)



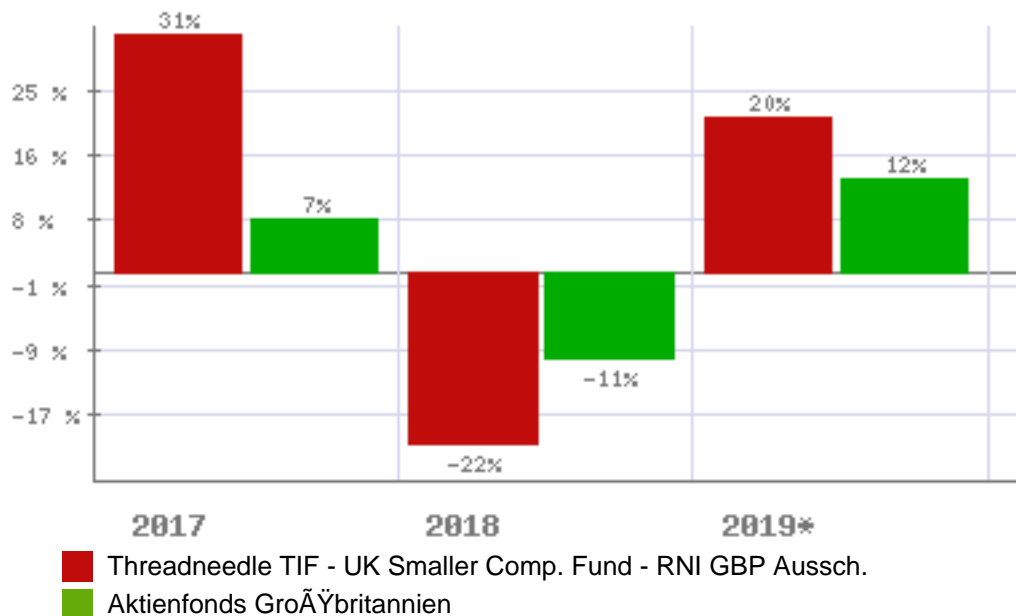
Gebhrenstruktur

Ausgabeaufschlag:	5,26 %	Depotbankgebhr:	0,02 %
Verwaltungsgebhr	1,50 %	Total Expense Ratio:	1,70 %
Performance-Fee:	k. A.		

Anlageziel - Kurzbeschreibung

Das Fondsmanagement investiert in hauptsachlich in kleinere britische Unternehmen mit berdurchschnittlichen Wachstumsaussichten.

Fondsvergleich mit Kategoriedurchschnitt



Wichtiger Hinweis zu diesen Informationen:

Die Ihnen hier berlassenen Informationen dienen ausschlielich der Fondsbeschreibung und stellen daher weder eine Anlageberatung noch eine verbindliche Auskunft dar. Es wird auch kein Angebot oder eine Einladung zur Zeichnung oder zum Kauf eines Wertpapiers abgegeben. Auch eine gute Fondsnote stellt keine Aufforderung zum Kauf eines Investmentfonds dar. Weder dieses Dokument noch die darin enthaltenen Informationen bilden eine Grundlage fr eine vertragliche oder anderweitige Verpflichtung von fit4fonds irgendeiner Art. fit4fonds bernimmt fr etwaige Schaden, die im Zusammenhang mit der Verffentlichung dieser Informationen entstehen, gleich aus welchem Rechtsgrund, keine Haftung, es sei denn, die Schaden sind auf grobe Fahrlassigkeit oder Vorsatz oder die Verletzung von wesentlichen Vertragsverpflichtungen zurckzufhren. Datenquelle fr Fondsdaten: EDI Soft GmbH und Euro Advisor Services GmbH (c), Alle Rechte vorbehalten. Die dargestellten Informationen und Inhalte richten sich ausschlielich an Interessenten mit Wohnsitz in Deutschland. Interessenten mit Wohnsitz auerhalb der Europaischen Union sind nicht nutzungsberechtigt.

 **Kursentwicklung**

kurzfristige Entwicklung		langfristige Entwicklung		Entwicklung p. a.	
Vortag	0,47 %	2019*	20,29 %	letzter Monat	8,42 %
letzte Woche	0,73 %	2018	-22,05 %	seit 6 Monaten	12,38 %
seit einem Monat	4,89 %	2017	30,74 %	seit einem Jahr	-1,20 %
seit Jahresbeginn	20,86 %	2016	-8,00 %	seit 2 Jahren	1,43 %
seit einem Jahr	-4,53 %	2015	30,37 %	seit 3 Jahren	7,21 %
		2014	9,43 %	seit 5 Jahren	8,95 %
		2013*	21,71 %	seit 10 Jahren	k. A.
				seit 20 Jahren	k. A.

Stand: 21.05.2019 Stand: 30.04.2019 Stand: 30.04.2019

Fondschart mit Kategorie



- bester Fonds dieser Fondskategorie
- Threadneedle UK Smaller Companies ... (GB0001530343)
- schlechtester Fonds dieser Fondskategorie

- JOHCM UK Dynamic A Acc Â£ (GB00B4T7HR59)
- Threadneedle UK Smaller Companies ... (GB0001530343)
- L&G FTSE 100Â® S. S. Strategy 2x G... (IE00B4QNK008)


 **Risikodaten**

Volatilität		Sharpe Ratio		Werbung	
2 Jahre	16,67	2 Jahre	0,11		
3 Jahre	19,72	3 Jahre	0,38		
5 Jahre	17,21	5 Jahre	0,53		

Stand: 30.04.2019 Stand: 30.04.2019

Volatilität - Fondsvergleich - 2 Jahre

Sharpe Ratio - Fondsvergleich - 2 Jahre



 = Threadneedle TIF - UK Smaller Comp. Fund - RNI GBP Aussch.

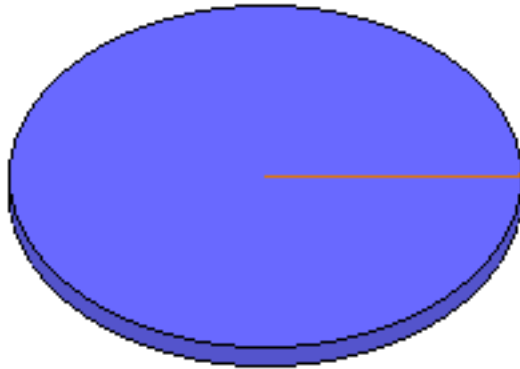
Wichtiger Hinweis zu diesen Informationen:

Die Ihnen hier überlassenen Informationen dienen ausschließlich der Fondsbeschreibung und stellen daher weder eine Anlageberatung noch eine verbindliche Auskunft dar. Es wird auch kein Angebot oder eine Einladung zur Zeichnung oder zum Kauf eines Wertpapiers abgegeben. Auch eine gute Fondsnote stellt keine Aufforderung zum Kauf eines Investmentfonds dar. Weder dieses Dokument noch die darin enthaltenen Informationen bilden eine Grundlage für eine vertragliche oder anderweitige Verpflichtung von fit4fonds irgendeiner Art. fit4fonds übernimmt für etwaige Schäden, die im Zusammenhang mit der Veröffentlichung dieser Informationen entstehen, gleich aus welchem Rechtsgrund, keine Haftung, es sei denn, die Schäden sind auf grobe Fahrlässigkeit oder Vorsatz oder die Verletzung von wesentlichen Vertragsverpflichtungen zurückzuführen. Datenquelle für Fondsdaten: EDIsoft GmbH und Euro Advisor Services GmbH (c), Alle Rechte vorbehalten. Die dargestellten Informationen und Inhalte richten sich ausschließlich an Interessenten mit Wohnsitz in Deutschland. Interessenten mit Wohnsitz außerhalb der Europäischen Union sind nicht nutzungs berechtigt.

 **Zusammensetzung**

Struktur nach Wertpapiere


Stand: 30.09.2016



99,90 % Aktien
0,10 % Sonstiges

Struktur nach Branchen


Stand: 30.09.2016



24,50 % zyklische Konsumgüter
23,80 % Informationstechnologie
20,30 % Industrie
6,80 % Rohstoffe
6,50 % nichtzyklische Konsumgüter
6,50 % Gesundheit
5,10 % Finanzen
2,40 % Energie
2,30 % Immobilien
1,70 % Telekommunikation
0,10 % Sonstiges

Struktur nach Länder

Stand: 30.09.2016



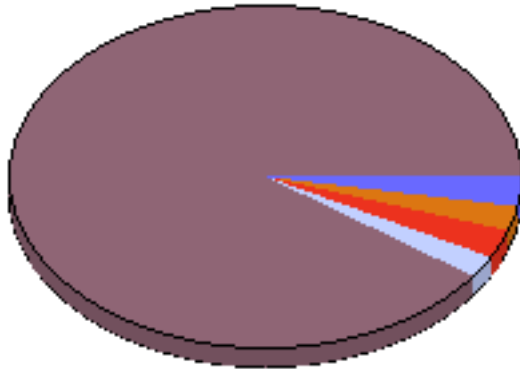
99,90 % Großbritannien
0,10 % Sonstiges

Wichtiger Hinweis zu diesen Informationen:

Die Ihnen hier überlassenen Informationen dienen ausschließlich der Fondsbeschreibung und stellen daher weder eine Anlageberatung noch eine verbindliche Auskunft dar. Es wird auch kein Angebot oder eine Einladung zur Zeichnung oder zum Kauf eines Wertpapiers abgegeben. Auch eine gute Fondsnote stellt keine Aufforderung zum Kauf eines Investmentfonds dar. Weder dieses Dokument noch die darin enthaltenen Informationen bilden eine Grundlage für eine vertragliche oder anderweitige Verpflichtung von fit4fonds irgendeiner Art. fit4fonds übernimmt für etwaige Schäden, die im Zusammenhang mit der Veröffentlichung dieser Informationen entstehen, gleich aus welchem Rechtsgrund, keine Haftung, es sei denn, die Schäden sind auf grobe Fahrlässigkeit oder Vorsatz oder die Verletzung von wesentlichen Vertragsverpflichtungen zurückzuführen. Datenquelle für Fondsdaten: EDIsoft GmbH und Euro Advisor Services GmbH (c), Alle Rechte vorbehalten. Die dargestellten Informationen und Inhalte richten sich ausschließlich an Interessenten mit Wohnsitz in Deutschland. Interessenten mit Wohnsitz außerhalb der Europäischen Union sind nicht nutzungsberechtigt.

Struktur nach Unternehmen

Stand: 30.09.2016



2,90 %	Vectura
2,60 %	Scapa
2,30 %	GB Group
2,20 %	Senior
90,00 %	Sonstiges

Wichtiger Hinweis zu diesen Informationen:

Die Ihnen hier überlassenen Informationen dienen ausschließlich der Fondsbeschreibung und stellen daher weder eine Anlageberatung noch eine verbindliche Auskunft dar. Es wird auch kein Angebot oder eine Einladung zur Zeichnung oder zum Kauf eines Wertpapiers abgegeben. Auch eine gute Fondsnote stellt keine Aufforderung zum Kauf eines Investmentfonds dar. Weder dieses Dokument noch die darin enthaltenen Informationen bilden eine Grundlage für eine vertragliche oder anderweitige Verpflichtung von fit4fonds irgendeiner Art. fit4fonds übernimmt für etwaige Schäden, die im Zusammenhang mit der Veröffentlichung dieser Informationen entstehen, gleich aus welchem Rechtsgrund, keine Haftung, es sei denn, die Schäden sind auf grobe Fahrlässigkeit oder Vorsatz oder die Verletzung von wesentlichen Vertragsverpflichtungen zurückzuführen. Datenquelle für Fondsdaten: EDIsoft GmbH und Euro Advisor Services GmbH (c), Alle Rechte vorbehalten. Die dargestellten Informationen und Inhalte richten sich ausschließlich an Interessenten mit Wohnsitz in Deutschland. Interessenten mit Wohnsitz außerhalb der Europäischen Union sind nicht nutzungsberechtigt.